

September 2023



Jöfnunarsjóður sveitarfélaga Ársskýrsla 2022



Stjórnarráð Íslands
Innviðaráðuneytið

Efnisyfirlit

Ávarp ráðherra	5
Hlutverk Jöfnunarsjóðs og starfsemi	6
Ráðgjafarnefnd	6
Starfsfólk	7
Vefur	7
Ársfundur	8
Endurskoðun á regluverki Jöfnunarsjóðs sveitarfélaga	9
Fasteignasjóður	13
Úrbætur í aðgengismálum fatlaðs fólks	14
Aðkoma Fasteignasjóðs að verkefninu Römpum upp Ísland	15
Framlög til eflingar tónlistarfræðslu	15
Framlög vegna þjónustu við fatlað fólk	15
Framlög vegna samþættingar á þjónustu barna	16
Samkomulag um breytingu á fjármögnun þjónustu við fatlað fólk	17
Verkefni Innheimtustofnunar færast til ríkisins	17
NPA	18
Tekjur Jöfnunarsjóðs	18
Yfirlit yfir framlög Jöfnunarsjóðs	19
Notendastýrð persónuleg aðstoð	24
Heildarframlög til sveitarfélaga	24
Fjárhagsleg aðstoð vegna sameiningar sveitarfélaga	25
Ársreikningur 2022	28
Staðfesting ársreiknings	29
Áritun ríkisendurskoðanda	30
Áritun óháðra endurskoðenda	31
Rekstrarreikningur árið 2022	33
Efnahagsreikningur 31. desember 2022	34
Sjóðstreymi árið 2022	36
Skýringar	37
Framlög Jöfnunarsjóðs	44
Framlög skipt eftir sveitarfélögum	45
Framlög skipt eftir landshlutum	46
Önnur framlög	46
Framlög vegna fatlaðs fólks 2022	47
Skipan ráðgjafarnefnda	48



Stjórnarráð Íslands
Innviðaráðuneytið

Ársskýrsla Jöfnunarsjóðs sveitarfélaga

Innviðaráðuneytið
Sölvhólsgötu 7 – 101 Reykjavík
545 8200 | irn@irn.is

September 2023 | ISBN 978-9935-494-53-5

Ábyrgðarmaður: Sigurður Ingi Jóhannsson
Umsjón: Innviðaráðuneytið
Umbrot: Jónas Þorbergsson
Forsíðumynd: Hari
Prentun: Pixel, umhverfissvottuð prentsmiðja

© 2023 – Innviðaráðuneytið

stjornarradid.is

Ávarp ráðherra



Í sextánda sinn koma fulltrúar sveitarfélaga af öllu landinu saman á ársfundi Jöfnunarsjóðs sveitarfélaga. Lögð verður fram skýrsla þar sem greint er frá ársreikningi ársins 2022 og farið er yfir helstu þætti í starfsemi sjóðsins.

Óumdeilt er að Jöfnunarsjóður sveitarfélaga gegnir lykilhlutverki til að jafna aðstöðu ólíkra sveitarfélaga landsins svo þeim sé unnt að sinna þjónustu við íbúa þeirra. Mikilvægt er að jöfnunin sé sanngjörn og skilvirk og taki mið af útgjaldþörfum og tekjumöguleikum sveitarfélaganna.

Undanfarin misseri hefur staðið yfir vinna við að endurskoða regluverk sjóðsins og skilaði starfshópur sem skipaður var fulltrúum ráðuneytis og sveitarfélaga tillögum þar um síðastliðið vor. Tillögurnar ganga m.a. út á að sameina helstu jöfnunarframlög sjóðsins í eitt framlag og einfalda þar með ásýnd hans. Tillögurnar hafa það í för með sér að gæði jöfnunar þessara helstu framlaga sjóðsins munu aukast mikið. Starfsmenn ráðuneytisins og sjóðsins kynntu tillögurnar fyrir flestum sveitarfélögum síðasta vor og verða þær enn fremur til umfjöllunar á ársfundinum.

Miklar breytingar hafa orðið á sveitarstjórnarstiginu síðustu áratugin. Sveitarfélögum hefur fækkað mikið og hlutverk þeirra í þjónustu við íbúa landsins hefur aukist mikið samfara verkefnatílfærslum frá ríki til sveitarfélaga. Regluverk sjóðsins hefur ekki fylgt þessari þróun og því fagna ég þessum tillögum og vonast til að umræðan um þær verði yfirvegaðar og sanngjarnar.

Til viðbótar við tillögu um sameiningu helstu jöfnunarframlaga sjóðsins lagði starfshópurinn til að aðrar breytingar verði gerðar á jöfnunarkerfinu sem lúta m.a. að því að horft verði til sérstakra aðstæðna sveitarfélaga sem glíma við sérstakar áskoranir í rekstri og að Reykjavíkurborg hljóti framlög úr sjóðnum vegna nemenda með íslensku sem annað tungumál. Þá er lagt til að nýti sveitarfélög ekki útsvarshlutfall sitt að fullu komi til skerðingar á framlögum úr Jöfnunarsjóði.

Frumvarp til laga um framangreindar breytingar á Jöfnunarsjóði verður lagt fram á Alþingi í haust og hvet ég sveitarstjórnarmenn til að fylgjast vel með umræðum um málið í þinginu.

Að lokum óska ég sveitarstjórnarfólki velfarnaðar í störfum sínum og ráðgjafarnefnd Jöfnunarsjóðs sveitarfélaga og starfsfólki hans þakka ég fyrir vel unnin störf.

Sigurður Ingi Jóhannsson, innviðaráðherra

Hlutverk Jöfnunarsjóðs og starfsemi

Jöfnunarsjóður sveitarfélaga starfar á grundvelli III. kafla laga um tekjustofna sveitarfélaga. Hlutverk Jöfnunarsjóðs er að jafna mismunandi útgjaldabörf og skatttekjur sveitarfélaga með framlögum úr sjóðnum á grundvelli ákvæða laga, reglugerða og vinnureglna sem settar eru um starfsemi sjóðsins. Þá greiðir sjóðurinn framlög til samtaka sveitarfélaga, stofnana þeirra og annarra aðila í samræmi við ákvæði laga.

Ráðgjafarnefnd

Innviðaráðherra hefur á hendi yfirstjórn Jöfnunarsjóðs en honum til ráðuneytis er sjö manna ráðgjafarnefnd. Ráðgjafarnefnd Jöfnunarsjóðs sveitarfélaga gerir tillögur til ráðherra um úthlutun framlaga úr sjóðnum annarra en bundinna framlaga. Nefndin er skipuð af ráðherra til fjögurra ára að afloknum sveitarstjórnarkosningum.

Ráðherra skipaði frá og með 1. janúar 2023 nýja ráðgjafarnefnd. Sex nefndarmenn eru skipaðir samkvæmt tilnefningu Sambands íslenskra sveitarfélaga en einn er skipaður án tilnefningar og er hann jafnframt formaður nefndarinnar.



| Nýskipuð ráðgjafarnefnd kom saman til fyrsta fundar þann 9. febrúar 2023.

Ráðgjafarnefnd Jöfnunarsjóðs er skipuð til fjögurra ára og hana skipa:

- Guðmundur Baldvin Guðmundsson, fyrrverandi oddviti í bæjarstjórn Akureyrarbæjar, formaður
- Ásta Stefánsdóttir, sveitarstjóri Bláskógabyggðar
- Theódóra S. Þorsteinsdóttir, bæjarfulltrúi í Kópavogsbæ
- Dan Jens Brynjarsson, sviðsstjóri fjársýslusviðs Akureyrarbæjar
- Hrund Pétursdóttir, sveitarstjórnarfulltrúi í Sveitarfélaginu Skagafirði
- Friðjón Einarsson, bæjarfulltrúi í Reykjanesbæ
- Hörður Hilmarsson, skrifstofustjóri fjármála- og áhættustýringarsviðs Reykjavíkurborgar

Varamenn:

- Sigtryggur Magnason, aðstoðarmaður ráðherra, varaformaður
- Einar Freyr Elínarson, sveitarstjóri Mýrdalshrepps
- Halla Karen Kristjánsdóttir, bæjarfulltrúi í Mosfellsbæ
- Heimir Örn Árnason, forseti bæjarstjórnar Akureyrarbæjar
- Gísli Sigurðsson, bæjarfulltrúi Skagafjarðar
- Margrét Þórarinsdóttir, bæjarfulltrúi í Reykjanesbæ
- Þórdís Lóa Þórhallsdóttir, borgarfulltrúi í Reykjavík

Fyrirverandi ráðgjafarnefnd sjóðsins eru færðar þakkir fyrir vel unnin störf en hana skipuðu:

- Guðný Sverrisdóttir, fyrirverandi sveitarstjóri, formaður nefndarinnar
- Birgir Björn Sigurjónsson, fyrirverandi fjármálastjóri Reykjavíkurborgar
- Karen E. Halldórsdóttir, fyrirverandi bæjarfulltrúi í Kópavogsbæ
- Daníel Jakobsson, fyrirverandi bæjarfulltrúi í Ísafjarðarbæ
- Stefán Vagn Stefánsson, alþingismaður, fyrirverandi formaður byggðarráðs í Sveitarfélaginu Skagafirði
- Ásta Stefánsdóttir, sveitarstjóri Bláskógabyggðar
- Margrét Þórarinsdóttir, bæjarfulltrúi í Reykjanesbæ

Ráðgjafarnefndin hélt þrettán bókaða fundi á árinu 2022.

Fundargerðir ráðgjafarnefndarinnar eru birtar á [vef sjóðsins](#). Megintilgangur með birtingunni er að upplýsa sveitarstjórnarfólk og starfsfólk sveitarfélaga um starfsemi sjóðsins, umfjöllun og afgreiðslu erinda sem berast sjóðnum og tillögur nefndarinnar til ráðherra um úthlutun framlaga.

Starfsfólk

- Guðni Geir Einarsson, forstöðumaður
- Árni Sverrir Hafsteinsson, sérfræðingur
- Gústav Aron Gústavsson, sérfræðingur
- Sigrún Dögg Kvaran, sérfræðingur

Vefur

Á vef Jöfnunarsjóðs, [jofnunarsjodur.is](#), er að finna allar upplýsingar um starfsemi sjóðsins, lagagrundvöll, tekjur, úthlutun framlaga og fleira. Jafnframt er bent á upplýsingagátt Jöfnunarsjóðs sveitarfélaga sem hægt er að finna á vef sjóðsins. Upplýsingagáttin veitir á gagnvirkan hátt aðgang að tölfræðiupplýsingum um framlög sjóðsins. Þar er hægt að skoða og bera saman framlög sjóðsins eftir landsvæðum og sveitarfélögum aftur til ársins 2013.

Fréttatilkynningar birtast á vefnum þegar ráðherra hefur samþykkt tillögur ráðgjafarnefndar um úthlutun einstakra framlaga sjóðsins.

Ársfundur

Fimmtánda ársfundur Jöfnunarsjóðs sveitarfélaga var haldinn 12. október 2022 á Hilton Hótel Nordica. Sigurður Ingi Jóhannsson, innviðaráðherra, fjallaði í ávarpi sínu um mikilvægi Jöfnunarsjóðs. „Jöfnunarsjóðurinn er mikilvægt jöfnunartæki svo hægt sé að halda úti góðri grunnþjónustu án tillits til fjarlægða eða íbúafjölda. Það er mín bjargfasta trú að hagsmunir samfélagsins séu að vel sé búið að byggðum um allt land. Að hagsmunir höfuðborgarsvæðis og smærri byggða út um land séu sameiginlegir,“ sagði ráðherra. Jafnframt áréttaði hann mikilvægi lögbundins hlutverks sjóðsins að styðja við sameiningar sveitarfélaga.

Ráðherra fjallaði um endurskoðun á regluverki sjóðsins og að regluverkið hafi ekki tekið grundvallarbreytingum frá því að hann hóf starfsemi sína og mikilvægt væri að hann tiki mið af þeim breytingum sem orðið hafa á sveitarstjórnarstiginu. „Byggðasjónarmið hafa frá upphafi verið eitt megin leiðarstef sjóðsins og mun ég tryggja að svo verði áfram. Þá er mikilvægt að regluverk sjóðsins styðji vel við sameinuð sveitarfélög sem eftir sameiningu búa við flóknar útgjaldaþarfir.“

Ráðherra fjallaði líka um málshöfðun Reykjavíkurborgar gegn Jöfnunarsjóði sem felst í kröfu borgarinnar upp á rúma 5 ma.kr. auk dráttarvaxta. Hann sagði kröfuna ekki beint gegn ríkissjóði heldur að Jöfnunarsjóðnum sjálfum og því í raun að öllum sveitarfélögum. Hann hvatti Reykjavíkurborg til að draga kröfu sína til baka þar sem hún væri ekki til þess fallin að auka samstöðu meðal sveitarstjórnarfólks og styrkja sveitarstjórnarstigið. Hann sagðist jafnframt hafa „opnað á það að gerð yrðu frávik frá samkomulaginu 1996, sérstaklega hvað varðar greiðslur vegna grunnskólanemenda með íslensku sem annað tungumál.“

Að lokum vakti ráðherra athygli á verkefninu Römpum upp Ísland, sem Jöfnunarsjóður hafi tekið þátt í með beinum fjárstyrk. Markmiðið sé að byggja upp eitt þúsund rampa um allt land á næstu fjórum árum sem gerir fólki með skerta hreyfigetu auðveldara að komast um.

Guðni Geir Einarsson, forstöðumaður Jöfnunarsjóðs, fór yfir störf sjóðsins á árinu 2021 og ársreikning sjóðsins. Hann sagði stöðu sjóðsins sterka. Eigið fé samkvæmt efnahagsreikningi í lok árs 2021 nam 717 m.kr. og þess vegna hafi ráðgjafarnefnd samþykkt að hækka útgjaldajöfnunarframlög um 440 m.kr. Heildarframlög sjóðsins námu rúmlega 55,5 ma.kr. árið 2021 og fram kom að tekjuhalli sjóðsins hafi verið 121 m.kr. á árinu.

Guðni Geir sagði frá nýjum framlögum í samræmi við ný lög um samþættingu í þágu farsældar barna. Þau verði greidd til að mæta kostnaði sveitarfélaga við samþættinguna. Sjóðurinn fái framlag frá ríkissjóði árið 2022 í þessu skyni sem úthlutað yrði til sveitarfélaga í samræmi við reglur sem mótaðar verði á næstunni. Þá sagði Guðni Geir frá samstarfi við Öryrkjabandalag Íslands og Samband íslenskra sveitarfélaga um úrbætur á aðgengismálum hjá sveitarfélögum. Sjóðurinn legði 363 m.kr. til verkefnisins og sveitarfélögin geti sótt um að fá framlög vegna verkefna af þessu tagi. Hann upplýsti að enn væri talsverðum fjármunum óráðstafað og hvatti sveitarfélög til að nýta þetta tækifæri og sækja um.

Haraldur Líndal Haraldsson, hagfræðingur, flutti erindi á fundinum um þróun kostnaðar við þjónustu við fatlað fólk á tímabilinu 2018-2022. Fram kom í máli hans að tap sveitarfélaga vegna þjónustunnar hefði aukist talsvert á tímabilinu. Tekjur vegna þjónustunnar hefðu aukist um 13% en gjöld um 35%. Rekstrarhalli verkefnisins hefði þó aukist mismikið eftir þjónustusvæðum. Haraldur sagði mikilvægt að auka samráð milli þjónustusvæða og sveitarfélaga um hvernig þjónustan væri veitt, samninga og rekstur. Minni sveitarfélög væru í erfiðri stöðu og hann hvatti þau eindregið til að halda áfram að eiga samstarf við stærri sveitarfélög um að veita þjónustu við fatlað fólk.

Þá flutti Svandís Ingimundardóttir, skólamálafulltrúi Sambands íslenskra sveitarfélaga, erindi um úttekt á þróun grunnskólans eftir aldarfjórðung hjá sveitarfélögum. Svandís sagði að skólaþjónusta í höndum sveitarfélaga hafi ekki þróast eins og væntingar voru um þegar þau tóku við henni árið 1996. Nú stæði skólaþjónustan á krossgötum, meðal annars vegna innleiðingar laga um samþættingu þjónustu við börn og nýrrar menntastefnu.

Svandís sagði að oft væri spurt hvernig fámenn sveitarfélög með dreifðri búsetu ættu að vera þess megnug að standa undir skólaþjónustu. Að hennar mati væri það ekki gild spurning snúi hún að skólaþjónustunni einni. Hin gilda spurning væri hvernig fámenn sveitarfélög með dreifðri búsetu verði þess megnug að standa undir samþættri þjónustu í þágu farsældar barna. Til að svara þeirri spurningu væri ekki hægt að taka einn þátt þjónustunnar út fyrir sviga, heldur yrði að taka tillit til allra þátta hennar.

Endurskoðun á regluverki Jöfnunarsjóðs sveitarfélaga

Í janúarmánuði 2023 skipaði innviðaráðherra, Sigurður Ingi Jóhannsson, starfshóp um endurskoðun á Jöfnunarsjóði sveitarfélaga. Markmið með vinnu hópsins var að bæta gæði jöfnunar, einfalda útreikninga og skipulag sjóðsins og að sjóðurinn fylgi þróun sveitarfélagagerðarinnar.

Í störfum sínum byggði starfshópurinn á vinnu verkefnisstjórnarinnar sem ráðherra skipaði í aprílmánuði 2021 um endurskoðun á tekjustofnum sveitarfélaga. Í stefnumarkandi áætlun í málefnum sveitarfélaga sem samþykkt var á Alþingi í janúar 2020 er kveðið á um aðgerð sem ætlað er að styrkja tekjustofna og auka fjárhagslega sjálfbærni sveitarfélaga.

Starfshópurinn var skipaður fulltrúum innviðaráðuneytisins og Sambands íslenskra sveitarfélaga og með hópnum störfuðu jafnframt aðilar frá ráðuneytinu og Sambandinu.

Starfshópurinn kom saman til fyrsta fundar 27. janúar 2023 og fundaði alls 10 sinnum. Síðasti fundur hans var þann 9. mars 2023 og skilaði starfshópurinn drögum að skýrslu og frumvarpi inn á samráðsgátt stjórnvalda 10. mars 2023.

Af hverju endurskoðun

Sveitarfélögum eru falin ýmis verkefni samkvæmt lögum. Þær skyldur eru á herðum sveitarfélaganna óháð aðstæðum þeirra, stærð, íbúasamsetningu, staðsetningu o.s.frv. Þá vinna sveitarfélög einnig að sameiginlegum velferðarmálum íbúa eftir því sem fært þykir á hverjum tíma. Þá geta þau sinnt öðrum verkefnum er varða íbúa þeirra, enda sé öðrum ekki falin þau verkefni í lögum.

Ýmsar ástæður eru fyrir því að geta sveitarfélaga til að sinna verkefnum sínum er misjöfn. Landfræðilegar, lýðfræðilegar og félagslegar aðstæður gera útgjaldaþörf mismunandi. Þá má gera ráð fyrir að fjölmennari sveitarfélög annars vegar og þéttbýlli samfélög hins vegar njóti hagkvæmni umfram önnur. Þá eru tekjuöflunarmöguleikar einnig misjafnir og ekki endilega í samræmi við útgjaldaþörf.

Markviss jöfnun er þannig forsenda þess að öll sveitarfélög geti sinnt lögbundinni þjónustu við íbúa. Hún skapar skilyrði fyrir jafnræði hvað búsetu varðar og jafnar lífsgæði um landið. Yfirfærsla umfangsmikilla verkefna frá ríki til sveitarfélaga hefur enn fremur kallað á jöfnunaraðgerðir. Mikilvægt er að fjárhagslegt jöfnunarkerfi sé hlutlægt og byggi á traustum mælikvörðum og forsendum. Þá er mikilvægt að jöfnunarkerfið rýri ekki athafnafrelsi sveitarstjórna eða dragi úr hvötum til umbóta og framfara.

Markmið endurskoðunar

Umtalsverðar breytingar voru gerðar á Jöfnunarsjóði sveitarfélaga árið 1990 og segja má að þá hafi sjóðurinn orðið til í núverandi mynd. Síðan Jöfnunarsjóður tók til starfa í núverandi mynd hefur hann fengið sífellt meira vægi í tekjustofnakerfi sveitarfélaga. Helstu breytingar varðandi aukið hlutverk sjóðsins urðu með yfirfærslu grunnskólans árið 1996 og jafnframt í kjölfar yfirfærslu málefna fatlaðs fólks í upphafi árs 2011. Sjóðnum hafa verið falin ýmis önnur hlutverk eins og greiðslu framlaga vegna lækkunar tekna af fasteignaskatti og framlög skv. samkomulagi ríkis og sveitarfélaga til eflingar tónlistarnáms. Síðast var sjóðnum falið það aukna hlutverk að greiða sveitarfélögunum framlög til að samþætta þjónustu í þágu barna.

Á þessum tíma hafa jafnframt orðið miklar breytingar á sveitarfélagaskipan. Árið 1990 voru sveitarfélög 204 talsins en um aldamótin síðustu voru þau 124. Í dag eru þau 64 og hefur því fækkað um 60 frá því á árinu 2000. Breytingarnar hafa haft í för með sér að mörg þeirra sveitarfélaga sem hafa sameinast eru með miklar og flóknar útgjaldaþarfir. Mörg þeirra eru með marga þéttbýliskjarna, reka marga skóla sem margir hverjir eru óhagkvæmir í rekstri, svo eitthvað sé nefnt. Enn eru sveitarfélögin þó fámenn í alþjóðlegum samanburði en 10 þeirra eru með íbúafjölda undir 250 og 29 eru með íbúa færri en eitt þúsund.

Líklegt er að sveitarfélögum fækki enn frekar á næstu árum og ljóst er að sjóðurinn þarf að þróast í takt við þær breytingar sem hafa átt sér stað og eiga eftir að eiga sér stað í sveitarfélagagerðinni. Regluverk sjóðsins hefur hins vegar ekki breyst mikið í árunna rás.

Í umfjöllun starfshópsins var lögð áhersla á að jöfnunarkerfið styðji áfram vel við sveitarfélög sem teljast í meðalstærð miðað við núverandi skipan svo og þau sveitarfélög sem hafa fleiri en einn þéttbýliskjarna og flóknar útgjaldaþarfir. Með því er einnig stuðlað að fjárhagslegum hvötum til sameininga í jöfnunarkerfinu. Um leið stuðli jöfnunarkerfið enn frekar að fjárhagslegri sjálfbærni sveitarfélaga. Eftir sem áður mun Jöfnunarsjóður veita sveitarfélögum framlög á grundvelli byggðasjónarmiða og taka mið af sérstökum aðstæðum sveitarfélaga sem geta verið viðkvæmar.

Enn fremur tekur endurskoðunin mið að því að einfalda regluverkið og auka gagnsæi um forsendur úthlutunar, stuðla að betra samspili ólíkra framlaga og koma í veg fyrir yfirjöfnun – þ.e.a.s. hærri framlög úr sjóðnum en góð rök eru fyrir sé litið á heildarmyndina. Þá tekur vinnan jafnframt mið af því að skerpa á jöfnunarhlutverki sjóðsins að teknu tilliti til mismunandi tækifæra sveitarfélaga til að afla sér tekna á grundvelli útsvars og fasteignaskattstekna. Einnig er stefnt að því marki að framlög sjóðsins endurspegli enn betur útgjaldaþörf með tilliti til ýmissa þátta.

Samantekið má segja að markmið endurskoðunarinnar séu eftirfarandi:

1. Að sjóðurinn fylgi þróun sveitarstjórnarsstigsins.
2. Að sjóðurinn styðji áfram við bakið á meðalstórum sveitarfélögum sem eru með flóknar útgjaldaþarfir.
3. Að í regluverki sjóðsins séu innbyggðir hvatar til sameiningar sveitarfélaga.
4. Að regluverkið stuðli enn frekar að sjálfbærni sveitarfélaga.
5. Að sjóðurinn styðji áfram við veikari byggðir með sérstökum framlögum.
6. Að sjóðurinn styðji við sveitarfélög sem talin eru sinna höfuðstaðahlutverki. Þau eru Reykjavíkurborg og Akureyrarbær.
7. Að framlög vegna nemenda með íslensku sem annað tungumál taki mið af þróun málaflokksins og njóti sama réttar til framlaga.
8. Að leiðarljós breytinganna verði einföldun regluverks og aukið gagnsæi.

Tillögur

Í starfshópnum voru teknar til umfjöllunar ýmsar tillögur að breytingum á jöfnunarkerfinu. Lagt var upp með að einskorða vinnu hópsins að mestu við endurskoðun á tekjujöfnunar-, útgjaldajöfnunar- og fasteignaskattsframlagi. Heildarendurskoðun á öðrum framlögum var undanskilin að þessu sinni. Tillaga starfshópsins felur í sér nýtt líkan sem leysir núverandi tekjujöfnunar-, útgjaldajöfnunar- og fasteignaskattsframlög af hólmi. Um er að ræða gagnsætt líkan sem sameinar ofangreind framlög í eitt framlag.

Markmið og tillaga

- **Einfaldara og gagnsærra kerfi:** Með nýju kerfi verður mikil einföldun á jöfnunarkerfinu. Eitt kerfi tekur við af helstu framlögum sjóðsins (sem eru útgjalda- og tekjujöfnunarframlög og fasteignaskattsframlög) sem eru nú hvert um sig reiknuð út frá ólíkum reglum sem um þau gilda. Nýtt kerfi er einfalt þriggja stöða ferli sem reiknar út heildstætt jöfnunarframlag. Með þessari einföldun á kerfinu mun jafnframt ríkja meira gagnsæi um hver heildarframlög sveitarfélags verði.
- **Betra samspil ólíkra framlaga:** Með því að sameina helstu framlög sjóðsins í eitt framlag næst fram jöfnun á heildstæðari grunni. Í stað þess að tekið sé tillit til einstakra þátta við úthlutun sjóðsins fæst heildrænni nálgun með hinu þriggja stafa kerfi. Þannig er frekar komið í veg fyrir yfirjöfnun, þ.e. hærri einstök framlög en eiga við góð rök að styðjast þegar heildarmyndin er skoðuð.
- **Áframhaldandi stuðningur við millistór og fjölkjarna sveitarfélög:** Almennt hækka framlög til sveitarfélaga að teknu tilliti til eigin tekjujöfnunarmögu- leika og jafnframt eykst stuðningur við fjölkjarna sveitarfélög.
- **Sérstakar áskoranir og byggðasjónarmið:** Eftir sem áður verður tekið tillit til sérstakra áskorana og byggðasjónarmiða.

Eins og óhjákvæmilegt er við kerfisbreytingar sem fælust í upptöku nýs jöfnunarlíkans myndu verða áþreifanlegar breytingar á jöfnunarframlögum til sumra sveitarfélaga. Við innleiðingu þyrfti því að gera ráð fyrir aðlögunartímabili þar sem framlög væru reiknuð bæði með nýja líkaninu sem og eldra kerfi

Tillaga um aðrar breytingar á Jöfnunarkerfinu

Starfshópurinn var sammála um mikilvægi þess að gera aðrar breytingar á jöfnunarkerfinu sem m.a. lúta að breytingum á jöfnunarhlutverki sjóðsins vegna vannýtingar útsvarstekna og að enn fremur sé nauðsynlegt að horfa til sérstakra aðstæðna sveitarfélaga sem glíma við sérstakar áskoranir í rekstri.

Jöfnun vegna sérstakra áskorana

Jöfnun vegna sérstakra áskorana er ætlað að mæta þeim áskorunum sem ekki verða jafnaðar í nýju líkani sjóðsins. Á þetta helst við þar sem sérstaks byggðarstuðnings er þörf með og þar sem sérstakt höfuðstaðarálag er til staðar. Höfuðstaðir sinna þjónustu sem önnur sveitarfélög sinna í minna mæli, eða alls ekki. Slík þjónusta er til að mynda flókin og margþætt félagsleg þjónusta og þjónusta við heimilislausa. Starfshópurinn telur að slíkt álag eigi helst við um sveitarfélögin Reykjavíkurborg og Akureyrarbæ, þar sem íbúar nærliggjandi sveitarfélaga sækja gjarnan ákveðna tegund þjónustu til þeirra.

Íslenska sem annað tungumál

Framlög vegna nemenda með íslensku sem annað tungumál eru greidd á grundvelli umsóknna frá sveitarfélögunum, að Reykjavíkurborg undanskilinni. Árið 2022 veitti Jöfnunarsjóður framlög vegna 3.589 nemenda.

Mikil aukning hefur orðið á þörf fyrir kennslu nemenda með íslensku sem annað tungumál frá yfirfærslu grunnskólans árið 1996. Mikil útgjaldaaukning hefur átt sér stað vegna kennslu þessara nemenda hjá Reykjavíkurborg síðustu árin. Leggur starfshópurinn því til að fyrirkomulagi framlaganna verði breytt með þeim hætti að Reykjavíkurborg hljóti framlög úr sjóðnum vegna nemenda með íslensku sem annað tungumál enda séu rúmlega 3.000 börn sem þurfa á þessari kennslu að halda í Reykjavík. Reykjavíkurborg þjónustar því stóran hluta þessara nemenda á landsvísi.

Vannýting útsvars dregin frá framlögum

Starfshópurinn leggur til að nýti sveitarfélag ekki útsvarshlutfall að fullu komi til skerðingar á framlögum úr Jöfnunarsjóði sem nemi vannýttum útsvarstekjum, þ.e. mismuni á útsvari miðað við hámarksálagningu og útsvari miðað við álagningarhlutfall sveitarfélags. Með þessu yrði tekið mið af eigin tekjuöflunarmöguleikum er varðar útsvar við ákvörðun framlaga. Þá mætti kalla sanngirnismál að þeir sem veldu að nýta ekki álagningu útsvars að fullu fengju einhvers konar skerðingu á framlögum til samræmis. Til að mynda má nefna að sum sveitarfélög sem ekki nýta útsvar að fullu fá há framlög sem tengjast yfirfærslu á rekstri grunnskóla.

Fasteignasjóður

Fasteignasjóður Jöfnunarsjóðs sveitarfélaga var stofnaður í kjölfar yfirfærslu á málefnum fatlaðs fólks frá ríki til sveitarfélaga þann 1. janúar 2011. Tekjur Fasteignasjóðs eru hlutdeild í tekjum Jöfnunarsjóðs af 1,21% hlutdeild í útsvarstekjum sveitarfélaga af álagningarstofni útsvars ár hvert.

Í reglugerð nr. 280/2021 um starfsemi Fasteignasjóðs er m.a. kveðið á um skilyrði þess að veittir séu styrkir til sveitarfélaga úr sjóðnum. Sjóðurinn hefur það hlutverk að jafna aðstöðu sveitarfélaga við uppbyggingu eða breytingar á fasteignum sem nýttar eru í þjónustu við fatlað fólk með miklar og/eða sértækar stuðningsþarfir, sbr. 13. gr. b í lögum um tekjustofna sveitarfélaga. Í reglugerðinni er að finna nánari reglur um starfsemi Fasteignasjóðs en samkvæmt henni er gert ráð fyrir að styrkir verði veittir til eftirtalinnna verkefna:

1. Fjármögnun á hlutdeild í stofnframlagi til byggingar búsetukjarna fyrir fatlaða íbúa með mjög miklar og/eða sértækar stuðningsþarfir á móti framlagi Húsnæðis- og mannvirkjastofnunar.
2. Jöfnun á íþyngjandi kostnaði vegna langtímaleigusamninga um húsnæði fyrir fatlað fólk sem sveitarfélög yfirtóku samhliða yfirfærslu málaflokksins árið 2011.

3. Stuðningur við nauðsynlegar endurbætur á eldra íbúðarhúsnæði fatlaðs fólks með verulegar þjónustu- og stuðningsþarfir sem gera því kleift að búa áfram á heimilum sínum.
4. Bygging hæfingarstöðva til að sinna lögbundnu hlutverki þeirra til hæfingar fatlaðs fólks.
5. Í öðrum sérstökum undantekningartilvikum sem talin eru falla vel að hlutverki Fasteignasjóðs en falla þó ekki undir lið 1-4 hér að framan.

Úrbætur í aðgengismálum fatlaðs fólks

Í mars 2021 setti ráðherra nýja reglugerð með nýjum og breyttum ákvæðum um starfsemi Fasteignasjóðs Jöfnunarsjóðs sveitarfélaga. Meginmarkmið nýrrar reglugerðar var að veita aukinn stuðning til sveitarfélaga vegna úrbóta sem gerðar eru í aðgengismálum fatlaðs fólks. Í upphafi var sérstaklega kveðið á um að Fasteignasjóði væri heimilt, á árunum 2021 og 2022, að úthluta samtals 363 m.kr. í sérstök framlög til:

- Úrbóta á aðgengi fatlaðs fólks að byggingum í eigu sveitarfélaga eða þar sem um er að ræða byggingar í eigu annarra aðila en sveitarfélaga þar sem um samvinnuverkefni sveitarfélaga og einkaaðila er að ræða.
- Úrbóta þannig að biðstöðvar almenningsgangna verði aðgengilegar öllu fötluðu fólki, svo og útivistarsvæði og almenningsgarðar.
- Úrbóta sem lúta að viðeigandi aðlögun á vinnustöðum fatlaðs fólks, sem starfræktir eru skv. 2. mgr. 24. gr. laga nr. 38/2018, um þjónustu við fatlað fólk.

Í júní árið 2023 undirrituðu Sigurður Ingi Jóhannsson, innviðaráðherra, og Þuríður Harpa Sigurðardóttir, formaður ÖBÍ réttindasamtaka nýtt samkomulag um aukinn stuðning við átaksverkefni stjórnvalda og ÖBÍ um úrbætur um land allt í aðgengismálum fyrir fatlað fólk. Framlenging átaksverkefnisins þýðir að Fasteignasjóðnum er nú heimilt á árunum 2023 og 2024 að úthluta samtals 415 m.kr. í sérstök framlög sem nema 50% af heildarkostnaði tiltekinna framkvæmda sem lúta að þeim verkefnum sem fjallað er um hér að ofan.

Þuríður Harpa sagði við undirritun samkomulagsins: „Við bindum miklar vonir við, og erum viss um að átaksverkefnið muni skila stórbættu og betra aðgengi að manngerðu umhverfi í sveitarfélögunum. Átakið er í raun vitundarvakning og eykur skilning fólks á mikilvægi góðs aðgengis fyrir öll sem um samfélagið fara. Síðast en ekki síst hlýtur það að vera sveitarfélögunum heilmikil hvatning til að gera sífellt betur í aðgengismálum.“

Það er ráðgjafarnefnd Jöfnunarsjóðs sveitarfélaga sem gerir tillögur til ráðherra um úthlutanir sjóðsins til sveitarfélaga.

Aðkoma Fasteignasjóðs að verkefninu Römpum upp Ísland

Á árinu 2022 var gerð breyting á lögum um tekjustofna sveitarfélaga nr. 4/1995 sem heimilar Fasteignasjóði Jöfnunarsjóðs að greiða 50 m.kr. árlega á árunum 2022-2025 til verkefnisins Römpum upp Ísland í þeim tilgangi að bæta aðgengi fyrir fatlað fólk á landsvísi.

Verkefnið hefur gengið framur vonum og er stefnt að því að búið verði að setja upp 1.500 rampa fyrir 11. mars 2025. Í ljósi góðs gengis hefur verið ákveðið að fjármagn berist hraðar til Römpum upp Ísland þannig að 75 m.kr. renni til verkefnisins á árunum 2023 og 2024.

Til að greiða götu verkefnisins hafa fjölmargir styrktaraðilar komið að því og þykir það falla mjög vel að hlutverki Fasteignasjóðs Jöfnunarsjóðs sveitarfélaga.

Fylgjast má með framgangi verkefnisins á rampur.is

Framlög til eflingar tónlistarfræðslu

Framlögum ríkisins til að efla tónlistarfræðslu er ætlað að gera nemendum kleift að stunda tónlistarnám óháð búsetu og efnahag. Framlagið skal renna til greiðslu kennslukostnaðar nemenda í framhaldsnámi í hljóðfæraleik og söng ásamt miðnámi í söng.

Í gildi er samkomulag milli ríkisins og Sambands íslenskra sveitarfélaga um málefni tónlistarskóla en gildistími samkomulagsins er frá 1. janúar 2022 til 31. desember 2024.

Á samningstímanum greiðir ríkissjóður mánaðarlega framlag til Jöfnunarsjóðs sveitarfélaga sem ráðstafað er til sveitarfélaga í samræmi við reglur sem innviðaráðherra setur. Framlag ríkisins tekur breytingum skv. almennri verðlagsuppfærslu fjárlaga hverju sinni og er notuð tilfærslureglan 85-15, þ.e. launauppfærsla er 85% og verðlagsuppfærsla 15%.

Framlag ríkisins til eflingar tónlistarfræðslu á árinu 2022 nam 661,6 m.kr. Á móti framlagi ríkisins skuldbinda sveitarfélögin sig til að taka yfir verkefni frá ríki sem nemur 247,1 m.kr. á ársgrundvelli, sbr. viðauka við samkomulagið. Þau verkefni sem sveitarfélögin taka yfir taka jafnframt breytingum skv. almennri verðlagsuppfærslu.

Framlög vegna þjónustu við fatlað fólk

Ný reglugerð nr. 192/2023 hefur tekið gildi um framlög vegna þjónustu við fatlað fólk.

Í 1. gr. reglugerðarinnar er kveðið á um tekjur Jöfnunarsjóðs vegna þjónustu við fatlað fólk og að þær skuli renna í sérdeild innan sjóðsins:

- a) Hlutdeild í útsvarstekjum sveitarfélaga af álagningarstofni útsvars er nemur 1,21%.

- b) Framlag úr ríkissjóði er nemur 0,235% af innheimtum skatttekjum ríkissjóðs.
- c) Framlag úr ríkissjóði vegna notendastýrðrar persónulegrar aðstoðar (NPA).

Á grundvelli 3. gr. framangreindrar reglugerðar var útreikningur almennra framlaga vegna þjónustu við fatlað fólk á árinu 2022 með eftirfarandi hætti:

- a) 88% skiptust hlutfallslega miðað við niðurstöðu mælinga á útgjaldapörf.
- b) 10,75% skiptust hlutfallslega miðað við áætlaðan útsvarsstofn sveitarfélaga árið 2021.
- c) 1,25% skiptist hlutfallslega miðað við fjarlægðir innan þjónustusvæða og að teknu tilliti til fjölda sveitarfélaga innan svæða.

Í 2. gr. reglugerðarinnar er ákvæði sem veitir ráðgjafarnefnd heimild til að veita sérstök framlög til svæða ef um verulega íþyngjandi kostnað umfram tekjur er að ræða. Að tillögu ráðgjafarnefndar og að höfðu samráði við Samband íslenskra sveitarfélaga nam viðbótarframlagið á árinu 2022 samtals 700 m.kr. Framlaginu var ráðstafað á grundvelli rekstrarniðurstöðu þjónustusvæða á árinu 2021.

Framlög vegna samþættingar á þjónustu barna

Á árinu 2022 úthlutaði sjóðurinn í fyrsta sinn framlögum til sveitarfélaga á grundvelli reglugerðar nr. 1455/2021 til að mæta kostnaði þeirra vegna samþættingar þjónustu við farsæld barna. Þegar farsældarlögin voru samþykkt af Alþingi sumarið 2021 var jafnframt gerð breyting á tekjustofnalögum sem fól í sér að sérstakt framlag frá ríkissjóði bættist við tekjur Jöfnunarsjóðs á árunum 2022-2024 til að standa straum af framlögum vegna samþættingar.

Sérstakur vinnuhópur var skipaður til að koma með tillögur að útreikningi framlaga til sveitarfélaga og samanstóð hann af fulltrúm frá félagsmálaráðuneytinu, samgöngu- og sveitarstjórnarráðuneyti og Sambandi íslenskra sveitarfélaga. Vinnuhópurinn lagði til að skipting framlaga til sveitarfélaga taki mið af fjórum breytum sem hafa jafnt vægi:

- Fjöldi barna í hverju sveitarfélagi
- Fjöldi barna með stuðning í skólum
- Fjöldi barna á lágtekjuheimilum
- Fjöldi barna af erlendum uppruna

Byrjað var að greiða framlögin á árinu 2022 og er framlagið greitt út í 12 jöfnum greiðslum. Framlag ársins 2022 nam 1,1 ma.kr.

Samkomulag um breytingu á fjármögnun þjónustu við fatlað fólk

Fjármála- og efnahagsráðherra, innviðaráðherra og félags- og vinnumarkaðs- ráðherra undirrituðu í desember 2022 ásamt formanni og framkvæmdastjóra Sambands íslenskra sveitarfélaga þriðja samkomulag ríkis og sveitarfélaga um breytingu á fjármögnun lögbundinnar þjónustu sveitarfélaga við fatlað fólk. Í samkomulaginu fólst varanleg tilfærsla fjármuna sem nema 5 ma.kr. árlega frá ríki til sveitarfélaga. Aukið fjármagn berst sjóðnum í gegnum hækkun útsvars sem rennur í Jöfnunarsjóð úr 0,99% í 1,21%.

Það var í nóvember árið 2010 sem ríki og sveitarfélög gengu frá samkomulagi um yfirfærslu á þjónustu við fatlað fólk. Tilfærsla þjónustunnar átti sér stað 1. janúar 2011. Sveitarfélögunum voru tryggðar tekjur til að standa undir þjónustunni með hækkun útsvarshlutfalls sveitarfélaga um 1,20% gegn samsvarandi lækkun á tekjuskattshlutfalli ríkissjóðs. Þar af fóru 0,25% af útsvarshlutfallinu beint til sveitarfélaga en 0,95% fóru í gegnum jöfnunarkerfi Jöfnunarsjóðs sveitarfélaga.

Á árunum 2014-2015 var framkvæmt endurmat af hálfu verkefnastjórnar sem skipuð var fulltrúum ríkis og sveitarfélaga. Niðurstaða nefndarvinnu og samningaviðræðna milli ríkis og sveitarfélaga var að gengið var frá nýju samkomulagi um fjármögnun lögbundinnar þjónustu við fatlað fólk í árslok 2015. Samkomulagið fól í sér annars vegar hækkun útsvars sem rennur í Jöfnunarsjóð úr 0,95% í 0,99% og hins vegar var lögbundið framlag ríkissjóðs í Jöfnunarsjóð hækkað um 0,235% af innheimtum skatttekjum ríkisins.

Verkefni Innheimtustofnunar færast til ríkisins

Verkefni Innheimtustofnunar sveitarfélaga mun færast til ríkisins frá og með 1. janúar 2024. Alþingi samþykkti sl. vor lagafrumvarp innviðaráðherra um breytingar á lögum um Innheimtustofnun sveitarfélaga og mun sýslumaðurinn á Norðurlandi vestra á Blönduósi taka að sér stjórnsýsluverkefni stofnunarinnar, en sýslumenn eru innheimtumenn ríkissjóðs.

Markmið með breytingunni er að skapa trausta umgjörð um innheimtu meðlaga og annarra framfærslumeðlaga, einfalda verkaskiptingu ríkis og sveitarfélaga, stuðla að jákvæðri þróun starfseminnar og bæta þjónustu við meðlagsgreiðendur.

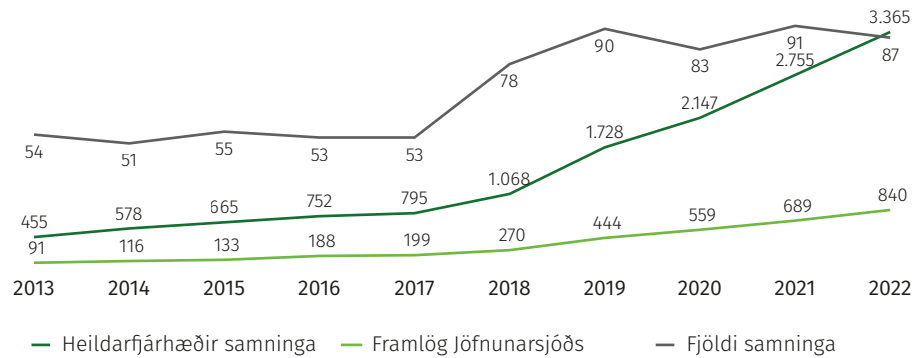
Lögbundið framlag úr ríkissjóði í Jöfnunarsjóð mun lækka 1. Janúar nk. úr 2,111% í 2,036%.

NPA

Frá árinu 2013 hefur Jöfnunarsjóður greitt þjónustusvæðum/sveitarfélögum framlög vegna samninga þeirra við fatlað fólk um notendastýrða persónulega aðstoð (NPA).

Framlög vegna NPA 2013-2022

M.kr.



Tekjur Jöfnunarsjóðs

Á grundvelli 8. gr. a. laga um tekjustofna sveitarfélaga, nr. 4/1995 með síðari breytingum, eru Jöfnunarsjóði tryggðar tekjur með eftirfarandi hætti:

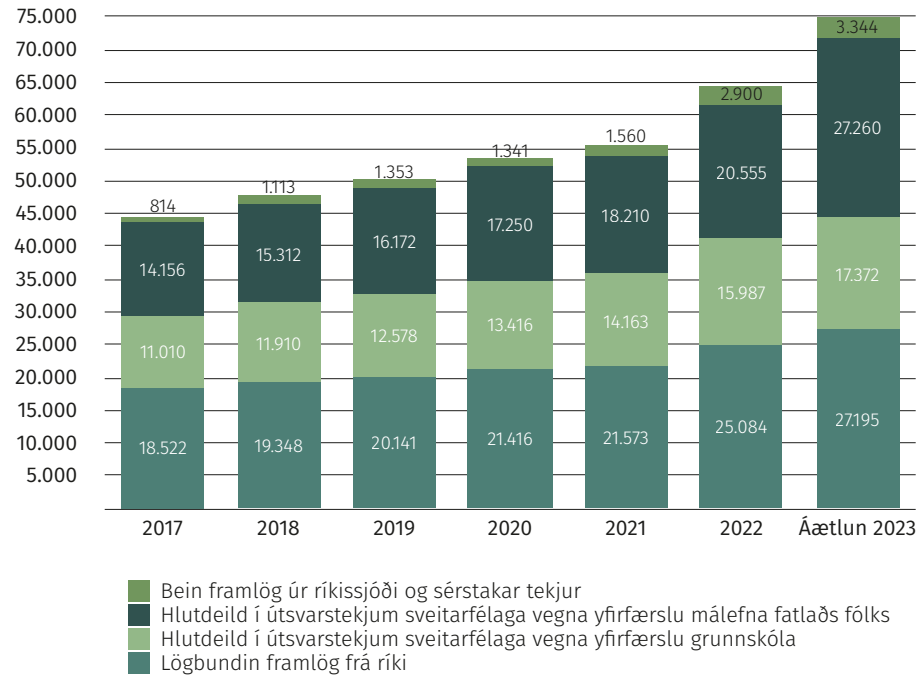
- Framlag úr ríkissjóði er nemur 2,111% af innheimtum skatttekjum ríkissjóðs. (Þar af skal fjárhæð er nemur 0,235% af innheimtum skatttekjum renna til málefna fatlaðs fólks.)
- Árlegt framlag úr ríkissjóði er nemur 0,264% af álagningarstofni útsvars næstliðins tekjuárs.
- Hlutdeild í útsvarstekjum sveitarfélaga af álagningarstofni útsvars ár hvert:
 - er nemur 0,77% til jöfnunar vegna reksturs grunnskóla,
 - er nemur 1,21% til jöfnunar vegna málefna fatlaðs fólks.
- Vaxtatekjur.

Á árinu 2022 komu jafnframt tekjur frá ríkissjóði vegna framlaga til eflingar tónlistarfræðslu að fjárhæð 661,6 m.kr., framlög vegna notendastýrðrar persónulegrar aðstoðar (NPA) og lengdrar viðveru fatlaðra grunn- og framhaldsskólalæmenda að fjárhæð 748,4 m.kr.

Þá var á árinu 2022 varið sérstöku viðbótarframlagi úr ríkissjóði beint í Jöfnunarsjóð til að koma til móts við aukin framlög sjóðsins vegna sameiningar sveitarfélaga. Framlagið á árinu 2022 var 285 m.kr. Jafnframt barst sjóðnum framlag að fjárhæð 1.100 m.kr. vegna samþættingar á þjónustu við börn og 25 m.kr. framlag vegna innviðaupbyggingar á Sólheimum í Grímsnesi.

Þróun tekna Jöfnunarsjóðs 2017-2023

M.kr. á verðlagi hvers árs



Tekjum Jöfnunarsjóðs sveitarfélaga er varið til að greiða framlög úr sjóðnum á grundvelli ákvæða reglugerðar nr. 1088/2018. Sérstakar reglugerðir og reglur kveða nánar á um greiðslur einstakra framlaga og er þeirra getið sérstaklega.

Yfirlit yfir framlög Jöfnunarsjóðs

Á grundvelli reglugerðar nr. 1088/2018 er framlögum sjóðsins skipt í bundin framlög, sérstök framlög, jöfnunarframlög, jöfnunarframlög til reksturs grunnskóla og jöfnunarframlög vegna málefna fatlaðs fólks.

Bundin framlög skv. 6. gr.

Bundin framlög eru greidd til eftirtalinna samtaka og stofnana sveitarfélaga:

- Sambands íslenskra sveitarfélaga
- Landshlutasamtaka sveitarfélaga
- Innheimtustofnunar sveitarfélaga
- Umsjónarnefndar eftirlauna
- Húsafriðunarsjóðs

Bundin framlög 2017-2023 í m.kr.

	2017	2018	2019	2020	2021	2022	áætlun 2023
Samband íslenskra sveitarfélaga	425	451	473	479	515	583	647
Landshlutasamtök	246	258	269	260	284	326	364
Innheimtustofnun sveitarfélaga	397	404	473	627	477	669	750
Umsjónarnefnd eftirlauna	2	1	1	1	1	53	1
Húsafríðunarsjóður	51	52	54	55	55	56	58
Samtals	1.121	1.166	1.270	1.421	1.333	1.688	1.820

Sérstök framlög skv. 7. gr.

Sérstök framlög eru greidd sveitarfélögum vegna sérstakra aðstæðna í umhverfi þeirra eða rekstri. Sérstök framlög eru:

- **Framlög til að greiða fyrir sameiningu sveitarfélaga, sbr. reglur nr. 782/2020, með síðari breytingum:** Á árinu 2022 voru greidd framlög til átta sameinaðra sveitarfélaga og í fjórum tilfellum þar sem unnið var að sameiningu á árinu.
- **Framlög til að greiða úr sérstökum fjárhagserfiðleikum sveitarfélaga í samræmi við tillögur eftirlitsnefndar með fjármálum sveitarfélaga:** Veitt var framlag til eins sveitarfélags á árinu 2022.
- **Framlög til greiðslu stofnkostnaðar við vatnsveitur á lögbýlum, sbr. reglugerð nr. 180/2016, með síðari breytingum:** Matvælastofnun annast stjórn-sýslu varðandi meðferð umsókna og tillögugerð að úthlutun framlaganna.
- **Framlög til jöfnunar á tekjutapi einstakra sveitarfélaga vegna lækkunar tekna af fasteignaskatti í kjölfar breytinga á álagningarstofni mannvirkja, sbr. reglugerð nr. 80/2001, með síðari breytingum:** Við útreikning framlaganna er tekið mið af álagningarprósentum fasteignaskatts á viðkomandi ári.
- **Framlög til sérstakra verkefna á vegum sveitarfélaga eða samtaka þeirra sem geta haft mikla þýðingu fyrir sveitarfélög og leitt til frekari hagræðingar í rekstri þeirra og þjónustu:** Hér undir fellur m.a. framlag til rekstrar skrifstofu Sambands íslenskra sveitarfélaga í Brussel. Nýtt samkomulag tók gildi 1. janúar 2022 milli Sambands íslenskra sveitarfélaga og ráðuneytisins um starfsemina í Brussel og gildir samkomulagið til 31. desember 2024. Þá falla framlög til landshlutasamtaka sveitarfélaga, vegna samstarfsverkefna sem þau hafa tekið að sér í kjölfar samninga við ríkið og tengjast sóknaráætlunum landshluta, til sérstakra verkefna. Á árinu 2022 voru jafnframt greidd framlög til Sambandsins vegna stafræns breytingastjóra og vegna verkefna sem tengjast heimsmarkmiðum SP.
- **Framlög til eflingar á tónlistarnámi og jöfnunar á aðstöðumun nemenda:** Úthlutun framlaga á árinu 2022 fór fram á grundvelli reglna um framlög úr Jöfnunarsjóði sveitarfélaga til stuðnings við tónlistarnám og jöfnunar á aðstöðumun nemenda.
- **Framlög vegna samþættingar á þjónustu við börn** falla jafnframt undir sérstök framlög.

Sérstök framlög 2017-2023 í m.kr.

	2017	2018	2019	2020	2021	2022	Áætlun 2023
Framlög vegna sameininga sveitarfélaga	196	413	328	441	536	1.124	1.000
Framlög vegna sambættingar	0	0	0	0	0	1.100	1.100
Framlög vegna fjárhagserfiðleika sveitarfélaga	160	0	0	7	41	47	150
Framlög til vatnsveitna á lögbýlum	25	24	21	17	21	30	32
Framlög til jöfnunar á tekjutapi v. fasteignaskatts	4.570	4.715	4.685	4.524	5.021	5.797	6.493
Framlög til sérstakra verkefna	60	114	133	1.323	75	106	130
Framlög til sveitarfélaga af skatti á fjármálafyrirtæki	650	0	0	0	0	0	0
Framlög til eflingar tónlistarfræðslu	537	545	557	572	586	662	679
Samtals	6.198	5.810	5.723	6.884	6.280	8.866	9.584

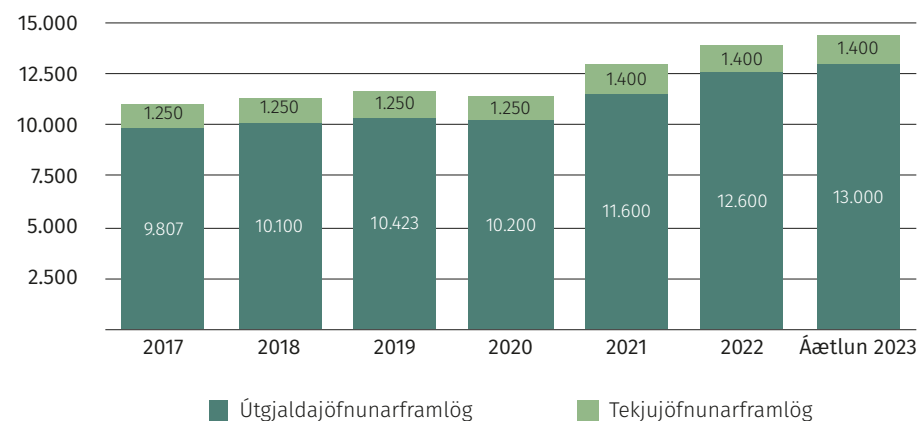
Jöfnunarframlög skv. 8. gr.

Til jöfnunarframlaga er varið þeim tekjum Jöfnunarsjóðs skv. a- og b-lið 4. gr. sem eru umfram ráðstöfun skv. 6. og 7. gr. reglugerðar nr. 1088/2018, sbr. eftirfarandi:

- **Tekjujöfnunarframlögum** er úthlutað til að jafna tekjur sveitarfélaga. Reiknuð framlög eru miðuð við sambærileg sveitarfélög og fullnýtingu tekjustofna þeirra. Einungis kemur til úthlutunar framlags hafi sveitarfélag fullnýtt heimild sína til álagningar útsvars.
- **Útgjaldajöfnunarframlögum** er varið til að mæta mismunandi útgjaldabörf sveitarfélaga á grundvelli stærðarhagkvæmni og tekna þeirra, að teknu tilliti til þeirra þátta sem áhrif hafa á útgjaldabörf. Framlögum er skipt í A- og B-hluta. Undir A-hluta falla framlög tengd íbúafjölda, framlög vegna fjarlægða, fjölda þéttbýlisstaða, fækkunar og fjölgunar íbúa og snjómoksturs í þéttbýli. Undir B-hluta falla framlög vegna skólaaksturs úr dreifbýli. Úthlutun þeirra framlaga fer fram á grundvelli sérstakra vinnureglna. Jafnframt voru greidd framlög vegna akstursþjónustu fatlaðs fólks úr dreifbýli.

Þróun jöfnunarframlaga 2017-2023

M.kr. á verðlagi hvers árs

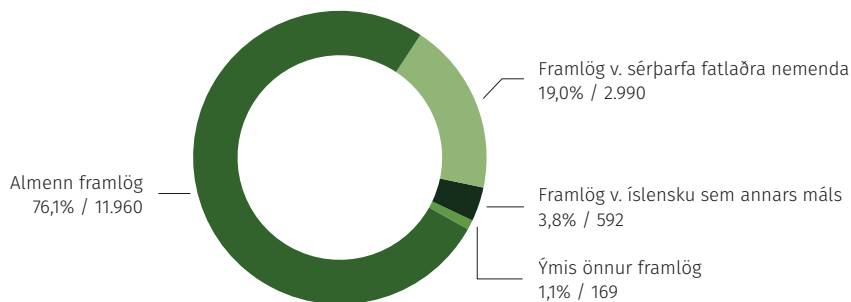


Jöfnunarframlög til reksturs grunnskóla skv. 9. gr.

Tekjum Jöfnunarsjóðs, skv. 1. tölul. c-liðar 4. gr., að frádregnu bundnu framlagi til Sambands íslenskra sveitarfélaga, er varið til þess að jafna launakostnað sveitarfélaga vegna kennslu í grunnskólum og annan kostnað af flutningi grunnskólans frá ríki til sveitarfélaga, sbr. reglugerð nr. 351/2002, með síðari breytingum. Eftirfarandi framlög voru veitt á grundvelli reglugerðarinnar:

- **Almenn framlög:** Til almennra framlaga var varið 76,1% af því fjármagni sem Jöfnunarsjóður hafði til ráðstöfunar á árinu 2022 til greiðslu framlaga til reksturs grunnskóla.
- **Framlög vegna sérþarfa fatlaðra nemenda:** Sérstök viðbótarframlög vegna mikillar þjónustuparfar fatlaðra grunnskólanemenda og framlag til Reykjavíkurborgar á grundvelli samnings vegna yfirtöku á rekstri sérskóla/sérdeilda.
- **Framlög vegna nemenda með íslensku sem annað tungumál:** Viðbótarframlög vegna sérstakrar kennslu nemenda með íslensku sem annað tungumál og framlag til Menntamálastofnunar á grundvelli samnings vegna starfa kennsluráðgjafa og verkefnastjóra.
- **Framlag vegna reksturs skólabúða að Reykjum:** Framlag er greitt á grundvelli samkomulags ríkis og sveitarfélaga um yfirfærslu grunnskólans og samnings við Húnaþing vestra sem er rekstraraðili skólabúðanna.
- **Framlag til Barnaverndarstofu:** Framlag er greitt vegna kennslu barna sem vistuð eru af stofnuninni utan lögheimilissveitarfélags og er framlagið síðan innheimt af viðkomandi sveitarfélagi.
- **Önnur framlög:** Framlög eru greidd vegna íþyngjandi kostnaðar við rekstur grunnskóla og til einstakra verkefna.

Framlög til reksturs grunnskóla 2022 M.kr.

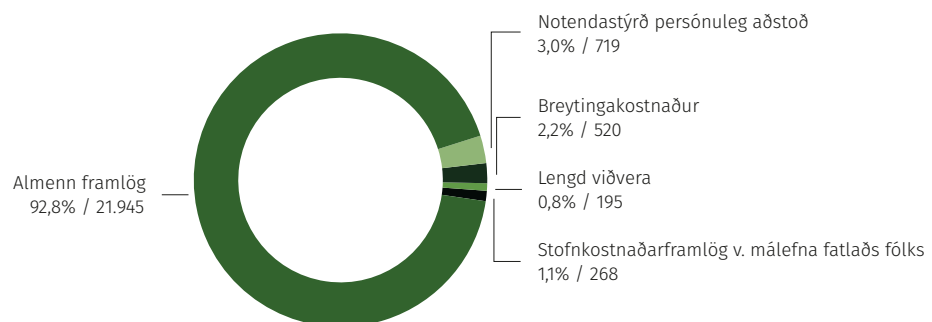


Jöfnunarframlög vegna málefna fatlaðs fólks skv. 11. gr.

Tekjum Jöfnunarsjóðs, skv. 2. tölul. c-liðar 4. gr. og 0,235% af framlagi úr ríkissjóði, að frádregnum kostnaði tengdum flutningi málaflokksins frá ríki til sveitarfélaga, er varið til jöfnunar vegna þjónustu við fatlað fólk með greiðslu framlaga til einstakra sveitarfélaga og þjónustusvæða, sbr. reglugerð nr. 192/2023. Eftirfarandi framlög voru veitt á grundvelli reglugerðarinnar:

- **Almenn framlög vegna þjónustu við fatlað fólk:** Til almennra framlaga var varið um 93% af því fjármagni sem Jöfnunarsjóður hafði til ráðstöfunar á árinu 2022 til greiðslu framlaga vegna yfirfærslu á málefnum fatlaðs fólks.
- **Framlög vegna breytingakostnaðar:** Framlöggin ná til ýmissa kostnaðarpátta vegna yfirfærslunnar, sérfræðiaðstoðar og framlags til Sambands íslenskra sveitarfélaga.
- **Framlög vegna notendastýrðrar persónulegrar aðstoðar:** Á árinu 2022 komu til greiðslu framlög vegna NPA-samninga sem í gildi voru á árinu 2022. Um 127,8 m.kr. af framlaginu frá ríki vegna NPA voru óhafnar í árslok 2021 og eru því til ráðstöfunar á árinu 2022.
- **Framlög vegna lengdrar viðveru:** Framlöggin greiðast vegna lengdrar viðveru fatlaðra grunn- og framhaldsskólanemenda.
- **Framlög til Fasteignasjóðs Jöfnunarsjóðs sveitarfélaga:** Framlöggin nema svipaðri fjárhæð og var áður til ráðstöfunar hjá Framkvæmdasjóði fatlaðra á grundvelli fjárlaga.
- **Stofnkostnaðarframlög vegna málefna fatlaðs fólks:** Framlöggunum er ætlað að jafna aðstöðu sveitarfélaga við uppbyggingu eða breytingar á fasteignum sem nýttar eru í þjónustu við fatlað fólk.

Framlög vegna þjónustu við fatlað fólk 2022 M.kr.



Notendastýrð persónuleg aðstoð

Á grundvelli 5. gr. reglugerðar um framlög Jöfnunarsjóðs sveitarfélaga vegna þjónustu við fatlað fólk nr. 192/2023, greiddi Jöfnunarsjóður sveitarfélaga þjónustusvæðum/sveitarfélögum framlög á árinu 2022 vegna samninga þeirra við fatlað fólk um notendastýrða persónulega aðstoð (NPA). Alls sóttu þrettán þjónustusvæði um framlag vegna 87 samninga og nam úthlutað framlag vegna NPA á árinu 2022 samtals 840,9 m.kr. Samningum fækkaði um fjóra frá fyrra ári.

Framlög in voru fjármögnuð með óráðstöfuðum fjárveitingum úr ríkissjóði til Jöfnunarsjóðs vegna verkefnisins, ásamt sérstöku framlagi frá ríki. Verður það einnig gert á árinu 2023.

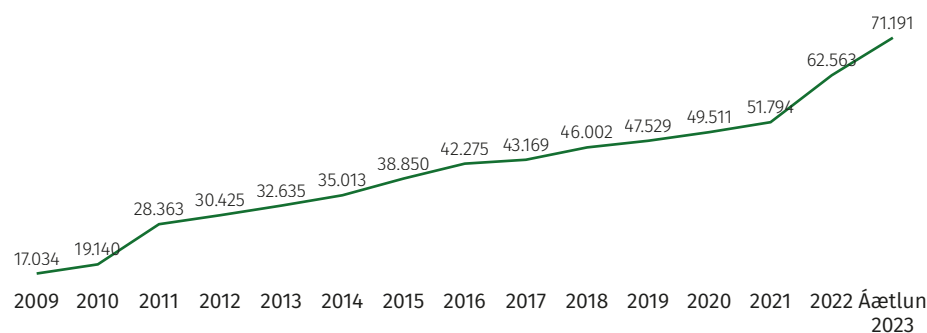
Framlög vegna NPA árið 2022

Þjónustusvæði	Fjöldi samninga	Framlag Jöfnunarsjóðs sveitarfélaga
Reykjavíkurborg	29	344.951.945
Kópavogsbær	6	60.027.569
Garðabær	4	40.431.804
Hafnarfjarðarkaupstaður	19	161.890.030
Mofellsbær	9	39.524.360
Reykjanesbær	1	16.750.654
Snæfellsbær	1	5.890.478
Vestfirðir	1	17.129.473
Skagafjörður	4	24.950.072
Fjallabyggð	1	12.897.989
Akureyri og nágrenni	8	59.820.444
Samtals	87	840.917.368

Heildarframlög til sveitarfélaga

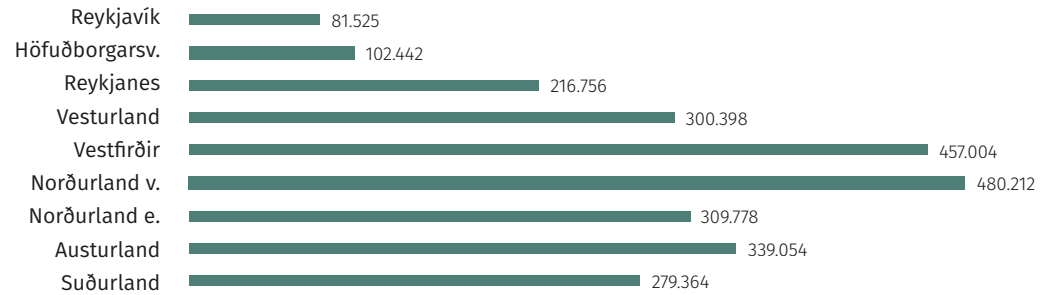
Á myndinni hér á eftir má sjá þróun heildarframlaga úr Jöfnunarsjóði til sveitarfélaga á árunum 2009 til 2023. Framlög til sveitarfélaga úr Jöfnunarsjóði á árinu 2022 námu um 62.563 m.kr. að meðtöldum framlögum til þjónustusvæða og sveitarfélaga vegna yfirfærslu á málefnum fatlaðs fólks. Áætluð framlög til sveitarfélaga á árinu 2023 að meðtöldum framlögum vegna yfirfærslu á málefnum fatlaðs fólks nema samtals um 71.191 m.kr.

Þróun heildarframlaga til sveitarfélaga 2009-2023 M.kr. á verðlagi hvers árs



Framlög eftir landshlutum 2022

Krónur pr. íbúa



Fjárhagsleg aðstoð vegna sameiningar sveitarfélaga

Samkvæmt reglum nr. 782/2020 er Jöfnunarsjóði heimilt að veita fjárhagslega aðstoð til að greiða fyrir sameiningu sveitarfélaga með eftirfarandi hætti:

1. Undirbúningur og framkvæmd sameiningar.
2. Óskert tekju- og útgjaldajöfnunarframlög.
3. Skuldajöfnunarframlag.
4. Endurskipulagning þjónustu og stjórnsýslu.
5. Byggðaframlag.

Í meðfylgjandi töflu má sjá hvað kæmi í hlut hvers sveitarfélags samkvæmt reglunum óháð því hvaða sveitarfélagi það sameinast.

Framlög vegna fjárhagslegrar aðstoðar í kjölfar sameiningar sveitarfélaga

M.kr.

Nr.	Landshluti	Íbúa- fjöldi 1.1.2023	Skuldajöfn- unarframlag	Fast framlag til sveitarf.	Byggða- framlag	Samtals framlag v sameiningar
0	Reykjavíkurborg	139.875	400	100	192	692
1000	Kópavogsbær	39.810	400	100	109	609
1100	Seltjarnarneskaupstaður	4.674	400	100	200	700
1300	Garðabær	18.891	400	100	0	500
1400	Hafnarfjarðarkaupstaður	30.568	400	100	200	700
1604	Mosfellsbær	13.430	400	100	0	500
1606	Kjósarhreppur	285	7	100	0	107
2000	Reykjanesbær	22.059	400	100	0	500
2300	Grindavíkurbær	3.669	0	100	14	114
2506	Sveitarfélagið Vogar	1.396	397	100	8	505
2510	Suðurnesjabær	3.925	400	100	0	500
3000	Akraneskaupstaður	7.997	400	100	40	540
3506	Skorradalshreppur	75	12	100	0	112
3511	Hvalfjarðarsveit	765	0	100	0	100
3609	Borgarbyggð	4.090	233	100	39	372
3709	Grundarfjarðarbær	861	370	100	115	585
3713	Eyja- og Miklaholtshreppur	114	0	100	30	130
3714	Snæfellsbær	1.678	261	100	74	435
3716	Sveitarfélagið Stykkishólmur	1.308	400	100	73	573
3811	Dalabyggð	653	2	100	89	192

Framhald töflu á næstu síðu.

Nr.	Landshluti	Íbúa- fjöldi 1.1.2023	Skuldajöfn- unarframlag	Fast framlag til sveitarf.	Byggða- framlag	Samtals framlag v sameiningar
4100	Bolungarvíkurkaupstaður	997	400	100	27	527
4200	Ísafjarðarbær	3.864	400	100	131	631
4502	Reykholahreppur	242	1	100	64	165
4604	Tálknafjarðarhreppur	268	159	100	2	261
4607	Vesturbyggð	1.182	400	100	0	500
4803	Súðavíkurhreppur	235	0	100	0	100
4901	Árneshreppur	47	0	100	0	100
4902	Kaldrananeshreppur	116	0	100	3	103
4911	Strandabyggð	428	118	100	74	291
5508	Húnaþing vestra	1.258	16	100	35	151
5609	Sveitarfélagið Skagaströnd	484	0	100	26	126
5611	Skagabyggð	89	0	100	14	114
5613	Húnabyggð	1.295	400	100	64	564
5716	Skagafjörður	4.306	400	100	156	656
6000	Akureyrarbær	19.893	400	100	200	700
6100	Norðurþing	3.156	400	100	200	700
6250	Fjallabyggð	1.977	95	100	200	395
6400	Dalvíkurbyggð	1.906	54	100	93	247
6513	Eyjafjarðarsveit	1.171	0	100	0	100
6515	Hörgársveit	780	49	100	0	149
6601	Svalbarðsstrandarhreppur	485	0	100	26	126
6602	Grýtubakkahreppur	379	16	100	17	134
6611	Tjörneshreppur	60	0	100	2	102
6613	Þingeyjarsveit	1.393	213	100	200	513
6710	Langanesbyggð	592	235	100	23	358
7300	Fjarðabyggð	5.262	400	100	130	630
7400	Múlaþing	5.208	400	100	62	562
7502	Vopnafjarðarhreppur	661	400	100	34	534
7505	Fljótshreppur	96	0	100	0	100
8000	Vestmannaeyjabær	4.523	80	100	122	303
8200	Sveitarfélagið Árborg	11.239	400	100	0	500
8402	Sveitarfélagið Hornafjörður	2.547	31	100	10	141
8508	Mýrdalshreppur	877	0	100	0	100
8509	Skafthreppur	680	27	100	0	127
8610	Ásahreppur	295	0	100	0	100
8613	Rangárþing eystra	2.035	172	100	0	272
8614	Rangárþing ytra	1.866	86	100	0	186
8710	Hrunamannahreppur	874	93	100	0	193
8716	Hveragerðisbær	3.196	400	100	0	500
8717	Sveitarfélagið Ölfus	2.573	86	100	0	186
8719	Grímsnes- og Grafningshreppur	535	0	100	0	100
8720	Skeiða- og Gnúpverjahreppur	577	5	100	191	296
8721	Bláskógabyggð	1.280	386	100	0	486
8722	Flóahreppur	708	0	100	4	104
	Samtals	387.758	12.005	6.400	3.293	21.697

Ársreikningur 2022

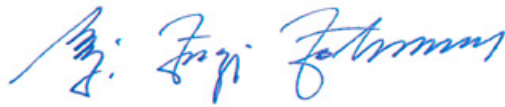
Staðfesting ársreiknings

Ársreikningur Jöfnunarsjóðs sveitarfélaga er gerður á grundvelli laga um opinber fjármál nr. 123/2015. Reikningsskilaaðferðir eru í meginatriðum þær sömu og árið áður.

Á árinu 2022 var tekjuafgangur Jöfnunarsjóðs 712,6 m.kr. samanborið við tekjuhalla upp á 121,1 m.kr. árið áður. Samkvæmt efnahagsreikningi í árslok námu eignir alls 8.721,0 m.kr., skuldir 7.583,2 m.kr. og eigið fé nam 1.429,5 m.kr.

Innviðaráðherra og formaður ráðgjafarnefndar Jöfnunarsjóðs sveitarfélaga staðfesta ársreikning Jöfnunarsjóðs sveitarfélaga fyrir árið 2022 með undirritun sinni.

Reykjavík, september 2023



Sigurður Ingi Jóhannsson,
innviðaráðherra



Guðmundur Baldvin Guðmundsson,
formaður ráðgjafarnefndar Jöfnunarsjóðs sveitarfélaga

Áritun ríkisendurskoðanda

Til innviðaráðherra

Forsendur, hlutverk og ábyrgð ríkisendurskoðanda

Ríkisendurskoðandi starfar á grundvelli laga nr. 46/2016 um ríkisendurskoðanda og endurskoðun ríkisreikninga og fylgir siðareglum alþjóðasamtaka ríkisendurskoðenda. Hlutverk ríkisendurskoðanda er að tryggja að fram fari endurskoðun og eftirlit í samræmi við 4. gr. laganna.

Ríkisendurskoðandi ber húsbóndaábyrgð á störfum þeirra endurskoðenda sem starfa hjá Ríkisendurskoðun og framkvæma endurskoðun á grundvelli laga um endurskoðendur og endurskoðun, lögum um ársreikninga og þeim almennu reglum sem þeir hlíta samkvæmt alþjóðlegum endurskoðunarstöðlum.

Endurskoðunin var framkvæmd í samræmi við lög nr. 46/2016 um ríkisendurskoðanda og endurskoðun ríkisreikninga.

Ríkisendurskoðun, september 2023



Guðmundur Björgvin Helgason,
ríkisendurskoðandi

Áritun óháðra endurskoðenda

Til innviðaráðherra

Álit

Við höfum endurskoðað meðfylgjandi ársreikning Jöfnunarsjóðs sveitarfélaga fyrir árið 2022. Ársreikningurinn hefur að geyma rekstrarreikning, efnahagsreikning, sjóðstremisýfirlit, upplýsingar um mikilvægar reikningsskilaaðferðir og aðrar skýringar. Það er álit okkar að ársreikningurinn gefi glögga mynd af fjárhagsstöðu Jöfnunarsjóðs sveitarfélaga 31. desember 2022, afkomu sjóðsins og breytingu á handbæru fé á árinu 2022, í samræmi við lög um opinber fjármál nr. 123/2015.

Grundvöllur fyrir álit

Endurskoðað var í samræmi við alþjóðlega endurskoðunarstaðla fyrir opinbera aðila (ISSAI). Ábyrgð okkar samkvæmt þeim stöðlum er nánar lýst í kaflanum um ábyrgð endurskoðenda hér á eftir. Við erum óháð Jöfnunarsjóðnum og höfum starfað í samræmi við lög nr. 46/2016 um Ríkisendurskoðanda og endurskoðun ríkisreikninga og siðareglur Ríkisendurskoðunar. Við teljum að við endurskoðunina hafi verið aflað nægilegra og viðeigandi gagna til að undirbyggja álit okkar.

Ábyrgð stjórnenda á ársreikningnum

Stjórnendur eru ábyrgir fyrir gerð og framsetningu ársreikningsins í samræmi við lög nr. 123/2015 um opinber fjármál, settar reglur og fyrirmæli. Þau eru einnig ábyrg fyrir því innra eftirliti sem nauðsynlegt er varðandi gerð og framsetningu ársreikningsins þannig að hann sé án verulegra annmarka hvort sem er vegna sviksemi eða mistaka.

Ábyrgð endurskoðenda á endurskoðun ársreikningsins

Markmið okkar er að afla nægjanlegrar vissu um að ársreikningurinn sé án verulegra annmarka, hvort sem er af völdum sviksemi eða mistaka og að gefa út áritun sem felur í sér álit á ársreikningnum. Nægjanleg víska er mikið öryggi, en ekki trygging þess að endurskoðun muni uppgötva allar verulegar skekkjur séu þær til staðar. Skekkjur geta orðið vegna mistaka eða sviksemi og eru álitnar verulegar ef þær geta haft áhrif á fjárhagslega ákvarðanatöku notenda ársreikningsins, einar sér eða samanlagðar.

Endurskoðun var í samræmi við alþjóðlega endurskoðunarstaðla fyrir opinbera aðila og hún byggist á faglegri dómgreind og gagnrýni. Við framkvæmum einnig eftirfarandi:

- Greinum og metum hættuna á verulegri skekkju í ársreikningnum, hvort sem er vegna mistaka eða sviksemi, skipuleggjum og framkvæmum endurskoðunaraðgerðir til að bregðast við þeirri hættu og öflum endurskoðunargagna sem eru nægjanleg og viðeigandi til að undirbyggja álit á ársreikningnum. Hættan á að uppgötva ekki verulega skekkju vegna sviksemi er meiri en

að uppgötva ekki skekkju vegna mistaka, þar sem sviksemi getur falið í sér samsæri, fölsun, villandi framsetningu ársreiknings, að einhverju sé viljandi sleppt eða að farið sé á svig við reglur um innra eftirlit.

- Öflum skilnings á innra eftirliti, sem snertir endurskoðunina í þeim tilgangi að skipuleggja viðeigandi endurskoðunaraðgerðir og meta hvort það tryggir viðunandi árangur.
- Metum hvort reikningsskilaaðferðir og reikningshaldslegt mat stjórnenda ásamt tengdum skýringum séu viðeigandi í samræmi við reikningsskilareglur.
- Ályktum um notkun stjórnenda á forsendunni um rekstrarhæfi og metum á grundvelli endurskoðunarinnar hvort verulegur vafi leiki á rekstrarhæfi eða hvort aðstæður séu til staðar sem gætu valdið verulegum efasemdum um rekstrarhæfi. Ef við teljum að verulegur vafi leiki á rekstrarhæfi ber okkur að vekja sérstaka athygli á viðeigandi skýringum ársreikningsins í áritun okkar. Ef slíkar skýringar eru ófullnægjandi þurfum við að víkja frá fyrirvaralausri áritun. Niðurstaða okkar byggist á endurskoðunargögnum sem aflað er fram að dagsetningu áritunar okkar. Engu að síður geta atburðir eða aðstæður í framtíðinni valdið óvissu um rekstrarhæfi sjóðsins.
- Metum í heild sinni hvort ársreikningurinn gefi glögga mynd af undirliggjandi viðskiptum og atburðum, metum framsetningu, uppbyggingu, innihald og þar með taldar skýringar með tilliti til glöggrar myndar.

Okkur ber skylda til að upplýsa stjórnendur sjóðsins um áætlað umfang og tímasetningu endurskoðunarinnar. Jafnframt var upplýst um mikilvæg atriði sem fram komu við endurskoðunina, þar á meðal verulega annmarka á innra eftirliti.

Ríkisendurskoðun, september 2023



Óskar Sverrisson,
endurskoðandi

Rekstrarreikningur árið 2022

	Skýr.	2022	2021
Tekjur			
Framlag ríkissjóðs	1	26.494.227	21.573.165
Framlag sveitarfélaga	2	36.541.884	32.372.743
Önnur framlög	3	1.490.262	1.553.734
Tekjur alls		64.526.373	55.499.642
Framlög			
Bundin framlög	4	1.634.894	1.332.614
Sérstök framlög	5	8.865.687	6.284.154
Jöfnunarframlög	6	14.000.000	13.000.000
Jöfnunarframlög til reksturs grunnskóla	7	15.711.837	13.922.303
Framlög vegna þjónustu við fatlað fólk	8	23.646.787	21.016.309
Framlög alls		63.859.205	55.555.379
Rekstrarkostnaður			
Laun og launatengd gjöld	9	9.786	7.807
Annar rekstrarkostnaður	10	160.680	133.230
Rekstrarkostnaður samtals		170.466	141.037
Framlög og gjöld alls		64.029.671	55.696.416
Rekstrargjöld/tekjur		496.702	(196.774)
Fjármagnstekjur/gjöld	11	215.849	75.726
Afkoma ársins		712.551	(121.048)

Efnahagsreikningur 31. desember 2022

	Skýr.	31.12.2022	31.12.2021
Eignir			
Veltufjármunir:			
Sveitarfélög, staða	12	3.852.921	3.509.266
Ríkissjóður, vegna framlaga	13	111.627	1.294.965
Ríkissjóður, eftirstöðvar, innheimt staðgreiðsla	14	8.075	27.339
Áfallnar vaxtatekjur		1.416	314
Aðrar skammtímakröfur	15	8.869	8.477
Skammtímakröfur samtals		3.982.909	4.840.361
Handbært fé:			
Bankareikningar		4.738.078	2.043.530
Eignir alls		8.720.987	6.883.892
Utan efnahagsreiknings	19	14.655.596	14.413.077

	Skýr.	31.12.2022	31.12.2021
Skuldir og eigið fé			
Eigið fé:			
Höfuðstóll	16	1.429.543	716.992
Skammtímaskuldir:			
Ríkissjóður, vegna dóms		375.000	675.000
Sveitarfélög og aðrar skuldir	17	6.468.077	4.009.650
Önnur framlög, greiðslustaða	18	448.367	1.482.250
Skammtímaskuldir samtals		7.291.444	6.166.900
Skuldir samtals		7.291.444	6.166.900
Skuldir og eigið fé alls		8.720.987	6.883.892

Sjóðstreymi árið 2022

	Skýr.	2022	2021
Rekstrarhreyfingar			
Veltufé frá rekstri:			
Tekjuafkoma samkv. rekstrarreikningi		712.551	(121.048)
Veltufé frá rekstri		712.551	(121.048)
Breytingar á rekstartengdum eignum og skuldum:			
Skammtímakröfur lækkun/(hækkun)		(325.885)	774.251
Skammtímaskuldir hækkun/(lækkun)		1.424.545	(942.980)
		1.098.660	(168.729)
Handbært fé til rekstrar / frá rekstri		1.811.211	(289.777)
Fjármögnunarhreyfingar			
Breyting á stöðu við ríkissjóð:			
Framlag ríkissjóðs		(26.494.227)	(21.573.165)
Greitt úr ríkissjóði		27.377.565	20.144.862
		883.338	(1.428.303)
Hækkun (lækkun) á handbæru fé		2.694.548	(1.718.080)
Handbært fé í ársbyrjun		2.043.530	3.761.610
Handbært fé í árslok		4.738.078	2.043.530

Skýringar

Starfsemi

Hlutverk Jöfnunarsjóðs sveitarfélaga er að jafna mismunandi útgjaldabörf og skatttekjur sveitarfélaga með framlögum úr sjóðnum á grundvelli ákvæða laga, reglugerða og vinnureglna sem settar eru um starfsemi sjóðsins. Þá greiðir sjóðurinn framlög til samtaka sveitarfélaga, stofnana þeirra og annarra aðila í samræmi við ákvæði laga.

Um Jöfnunarsjóð sveitarfélaga gilda ákvæði III. kafla laga nr. 4/1995 um tekjustofna sveitarfélaga. Sjóðurinn er í vörslu innviðaráðuneytisins sem annast afgreiðslu á vegum hans, úthlutun og greiðslu framlaga og bókhald sjóðsins.

Grundvöllur reikningsskila

Ársreikningur Jöfnunarsjóðs sveitarfélaga er gerður á grundvelli laga um opinber fjármál nr. 123/2015 líkt og ársreikningar A-hluta ríkisaðila. Ársreikningurinn er á rekstrargrunni og eru reikningsskilareglur í meginatriðum hliðstæðar og árið á undan.

Viðskiptakröfur og aðrar skammtímakröfur

Viðskiptakröfur og aðrar skammtímakröfur eru metnar á kostnaðarverði.

Handbært fé

Til handbærs fjár telst óbundin innstæða á bankareikningum.

Viðskiptaskuldir og aðrar skammtímaskuldir

Viðskiptaskuldir og aðrar skammtímaskuldir eru færðar á kostnaðarverði.

Þjónustusamningur við innviðaráðuneytið

Jöfnunarsjóður hefur gert samning við innviðaráðuneytið um þjónustu og aðstöðu hjá ráðuneytinu. Núgildandi samningur er frá 31. janúar 2018.

Bókhald

Samningur var gerður við Fjársýslu ríkisins árið 2016 um að annast allt bókhald fyrir Jöfnunarsjóð, bókun reikninga og framlaga til sveitarfélaga og annarra ásamt því að sjá um allar greiðslur fyrir sjóðinn, afstemmingar, uppgjör og skil á uppgjörum og öðru til sveitarfélaga.

Skattar

Eins og aðrar stofnanir sem ríki og sveitarfélög bera ótakmarkaða ábyrgð á, er Jöfnunarsjóður sveitarfélaga undanþeginn skattskyldu, sbr. 4. gr. laga nr. 90/2003 um tekjuskatt.

Tekjur

1. Framlag ríkisins

Reiknað framlag ríkisins til Jöfnunarsjóðs sveitarfélaga er 2,111% af innheimtum skatttekjum ríkissjóðs auk 0,264% af álagningarstofni útsvars síðasta tekjuárs.

	2022	2021
Hlutur Jöfnunarsjóðs í innheimtum skatttekjum ríkissjóðs og útsvarsstofni sveitarfélaga	25.084.227	21.173.165
Viðbótarframlög frá ríkissjóði	1.410.000	400.000
Samtals	26.494.227	21.573.165

2. Framlag sveitarfélaga

Framlag sveitarfélaga er ákveðin hlutdeild af útsvarsstofni.

	2022	2021
0,77% af útsvarsstofni – staðgreiðsla	15.621.084	13.665.192
0,77% af álagningarstofni útsvars umfram staðgreiðslu sl. árs ...	365.990	497.883
0,99% af útsvarsstofni – staðgreiðsla	20.084.251	17.569.532
0,99% af álagningarstofni útsvars umfram staðgreiðslu sl. árs ..	470.559	640.135
Samtals	36.541.884	32.372.743

3. Önnur framlög

	2022	2021
Framlög frá mennta- og barnamálaráðun. v. tónlistarfræðslu	661.600	590.101
Framlög frá félags- og vinnumarkaðsráðuneytinu vegna NPA og lengdrar viðveru	748.400	762.700
Framlög úr Fasteignasjóði Jöfnunarsjóðs sveitarfélaga	80.262	200.933
Samtals	1.490.262	1.553.734

Gjöld

4. Bundin framlög

Jöfnunarsjóður sveitarfélaga greiðir bundin framlög til samtaka og stofnana sveitarfélaga. Framlöggin eru samkvæmt 6. gr. reglugerðar nr. 1088/2018 um Jöfnunarsjóð sveitarfélaga á grundvelli 10. gr. laga nr. 4/1995 um tekjustofna sveitarfélaga.

	2022	2021
Samband íslenskra sveitarfélaga	582.566	515.352
Landshlutasamtök	326.314	284.270
Innheimtustofnun sveitarfélaga	669.044	477.065
Umsjónarnefnd eftirlauna	533	608
Húsafriðunarsjóður	56.437	55.319
Samtals	1.634.894	1.332.614

5. Sérstök framlög

Til sérstakra framlaga teljast framlög til sveitarfélaga vegna sérstakra aðstæðna í umhverfi og rekstri þeirra. Framlögin eru samkvæmt 7. gr. reglugerðar nr. 1088/2018 um Jöfnunarsjóð sveitarfélaga á grundvelli 11. gr. laga nr. 4/1995 um tekjustofna sveitarfélaga. Framlögin vegna eflingar tónlistarfræðslu eru samkvæmt reglum frá 31. ágúst 2016.

	2022	2021
Sameining sveitarfélaga	1.124.003	535.801
Framlög vegna samþættingar	1.100.000	0
Framlög vegna fjárhagserfiðleika	47.000	41.046
Framlög til framkvæmda við vatnsveitur á lögbylum	29.637	20.841
Framlög til jöfnunar á tekjutapi vegna fasteignaskatts	5.797.356	5.021.440
Framlög til sérstakra verkefna	106.091	74.925
Framlög til eflingar tónlistarfræðslu	661.600	590.101
Samtals	8.865.687	6.284.154

6. Jöfnunarframlög

Jöfnunarframlög skiptast í tekjujöfnunarframlög til að jafna tekjur sveitarfélaga miðað við að þau hafi fullnýtt tekjustofna sína og útgjaldajöfnunarframlög til að mæta mismunandi útgjaldaþörf sveitarfélaga að teknu tilliti til stærðarhagkvæmni og tekna þeirra. Framlögin eru samkvæmt 13. og 14. gr. reglugerðar nr. 1088/2018 um Jöfnunarsjóð sveitarfélaga á grundvelli 12. gr. laga nr. 4/1995 um tekjustofna sveitarfélaga.

	2022	2021
Tekjujöfnunarframlög	1.400.000	1.400.000
Útgjaldajöfnunarframlög	12.600.000	11.600.000
Samtals	14.000.000	13.000.000

7. Jöfnunarframlög til reksturs grunnskóla

Jöfnunarframlög til reksturs grunnskóla samkvæmt reglugerð nr. 351/2002 um jöfnunarframlög Jöfnunarsjóðs sveitarfélaga til reksturs grunnskóla á grundvelli 13. gr. laga nr. 4/1995 um tekjustofna sveitarfélaga með síðari breytingum.

	2022	2021
Almenn framlög	11.959.734	10.510.468
Framlög vegna sérþarfa fatlaðra nemenda	2.990.353	2.784.535
Framlög vegna nýbúafræðslu	592.422	494.865
Skólabúðir að Reykjum	73.244	62.056
Önnur framlög	96.084	70.379
Samtals	15.711.837	13.922.303

8. Framlög vegna þjónustu við fatlað fólk

Framlög vegna þjónustu við fatlað fólk eru samkvæmt reglugerð nr. 192/2023 um framlög Jöfnunarsjóðs sveitarfélaga vegna þjónustu við fatlað fólk á árinu 2022.

	2022	2021
Almenn framlög vegna þjónustu við fatlað fólk	21.945.176	19.003.289
Framlög vegna breytingakostnaðar	519.688	389.249
Framlög í Fasteignasjóð Jöfnunarsjóðs sveitarfélaga	0	605.000
Framlög vegna NPA	719.200	708.100
Framlög vegna lengdrar viðveru	195.000	190.000
Stofnkostnaðarframlög vegna málefna fatlaðs fólks	267.723	120.671
Samtals	23.646.787	21.016.309

9. Laun og launatengd gjöld

Launakostnaður fastra starfsmanna sjóðsins er innifalinn í þjónustusamningnum við innviðaráðuneytið. Laun og launatengd gjöld nefndarmanna í ráðgjafarnefndinni eru færð hér.

	2022	2021
Nefndar- og stjórnarlaun	8.988	6.706
Launatengd gjöld	798	1.101
Samtals	9.786	7.807

10. Annar rekstrarkostnaður

Annar rekstrarkostnaður er nokkuð svipaður á milli ára en mesta breytingin liggur í hækkun vegna þjónustusamnings við ráðuneytið og aukningu í aðkeyptri þjónustu.

	2022	2021
Bókhaldsþjónusta	16.437	14.934
Aðkeypt sérfræðiþjónusta	25.412	19.401
Funda- og ferðakostnaður	10.058	7.695
Þjónustusamningur við innviðaráðuneytið	107.779	89.453
Ýmis kostnaður	994	1.746
Samtals	160.680	133.230

11. Hreinar fjármunatekjur

	2022	2021
Vaxtagjöld	(162)	(491)
Vaxtatekjur	276.537	97.715
Fjármagnstekjuskattur	(60.526)	(21.497)
Samtals	215.849	75.726

12. Staða við sveitarfélögin vegna óinnheimtrar staðgreiðslu

Í lok árs 2022 nam krafa Jöfnunarsjóðs á sveitarfélögin vegna hlutdeildar í óinnheimtri staðgreiðslu launa í desember 3.252,9 m.kr. samanborið við 2.898,2 m.kr. árið áður. Ofgreitt framlag v/dóms Hæstaréttar lækkar um 11,1 m.kr.

	2022	2021
Sveitarfélög vegna hlutdeildar í óinnheimtri staðgreiðslu	3.252.921	2.898.168
Ofgreitt framlag – Dómur Hæstaréttar	600.000	611.098
Samtals	3.852.921	3.509.266

13. Ríkissjóður, vegna framlaga

Staða við ríkissjóð:

	2022	2021
Fjárlög ársins 2022	24.972.600	20.178.200
Viðbótarframlag		(400.000)
	24.972.600	19.778.200
Framlög ríkissjóðs:		
2,111% af Innheimtum skatttekjum ársins 2022	20.106.739	16.524.854
0,264% af álagningarstofni útsvars tekjuárið 2021	5.020.658	4.490.640
Leiðrétting, endurskoðað framlag 2021	(43.170)	157.671
Ríkissjóður, lögbundin framlög samtals	25.084.227	21.173.165
Ríkissjóður, vegna framlaga	111.627	1.394.965
Skuld vegna ofgreiðslu		(100.000)
Nettó krafa á ríkissjóð	111.627	1.294.965

14. Ríkissjóður, eftirstöðvar, innheimt staðgreiðsla

Í árslok 2022 átti Jöfnunarsjóður inni hjá ríkissjóði 8,1 m.kr. vegna innheimtu á staðgreiðslu miðað við 27,3 m.kr. árið áður.

	2022	2021
Ríkissjóður vegna hlutdeildar í innheimtri staðgreiðslu	8.075	27.339
Samtals	8.075	27.339

15. Aðrar skammtímakröfur

Aðrar skammtímakröfur greinast þannig:

	2022	2021
Ýmsar útistandandi kröfur	0	418
Annað	8.869	8.059
Samtals	8.869	8.477

16. Eigið fé

Yfirlit um breytingu á eigin fé á árinu greinist þannig:

	2022	2021
Höfuðstóll 1/1	716.992	838.040
Tekjuafgangur (-halli) ársins	712.551	(121.048)
Höfuðstóll 31/12	1.429.543	716.992

17. Sveitarfélög og aðrar skuldir

Sveitarfélög og aðrar skuldir greinast þannig:

	2022	2021
Framlög vegna yfirfærslu grunnskólans	2.381.096	1.184.335
Framlög vegna yfirfærslu á málefnum fatlaðra	3.100.000	2.130.000
Fasteignasjóður Jöfnunarsjóðs, staða	716.965	716.965
Ógreiddur fjármagnstekjuskattur	0	69
Ýmsar skuldir	270.016	(21.719)
Samtals	6.468.077	4.009.650

18. Önnur framlög, greiðslustaða

Ógreidd/ofgreidd framlög lækka um 1.033,9 m.kr. frá fyrra ári eða um 69,8%.

	2022	2021
Almenn jöfnunarframlög vegna grunnskóla	346.460	400.369
Framlög vegna fasteignaskatts	13.918	127.113
Framlög til eflingar tónlistarfræðslu	4.138	4.138
Almenn jöfnunarframlög vegna þjónustu við fatlað fólk	106.395	822.749
Framlög vegna NPA	2.456	127.881
Samtals	473.367	1.482.250

19. Utan efnahagsreiknings

Innheimtustofnun sveitarfélaga

Skv. 4. gr. laga um Innheimtustofnun sveitarfélaga nr. 54/1971, með síðari breytingum, sbr. d-lið 10. gr. laga nr. 4/1995 um tekjustofna sveitarfélaga, skal Jöfnunarsjóður sveitarfélaga greiða Innheimtustofnun sveitarfélaga það sem á vantar til að tekjur hennar nægi til endurgreiðslu til Tryggingastofnunar svo og greiðslu rekstrarkostnaðar hennar. Lagaákvæði um Jöfnunarsjóð sveitarfélaga kveða ekki á um að Innheimtustofnun endurgreiði Jöfnunarsjóði þessi framlög. Ef þau skilyrði skapast að Innheimtustofnun innheimti meðlög umfram það sem hún þarf á að halda til að standa í skilum við Tryggingastofnun ríkisins og greiðslu rekstrarkostnaðar þá endurgreiði hún þann hluta til Jöfnunarsjóðs. Uppsöfnuð framlög til Innheimtustofnunar eru því tilgreind hér til að sýna hversu mikið fé er bundið í innheimtukerfi meðlaga og er sama fjárhæð bókfærð sem framlag Jöfnunarsjóðs í ársreikningi Innheimtustofnunar sveitarfélaga.

	2022	2021
Flutt frá fyrra ári	14.413.078	14.486.061
Framlag ársins	669.044	477.065
Afskrifaðar kröfur á árinu	(426.526)	(550.049)
Samtals	14.655.596	14.413.077

20. Fimm ára yfirlit í m.kr. á verðlagi hvers árs

	2022	2021	2020	2019	2018
Rekstur					
Rekstrartekjur	64.526	55.500	53.425	50.244	47.684
Rekstrargjöld	(64.030)	(55.696)	(53.443)	(49.925)	(47.766)
Fjármunatekjur	216	76	65	(158)	121
Tekjuafgangur/halli ársins	712	(121)	48	161	39
Efnahagur					
Veltufjármunir	8.721	6.884	8.081	5.553	4.483
Eignir alls	8.721	6.884	8.081	5.553	4.483
Eigið fé					
Skammtímaskuldir	1.430	717	838	790	629
Eigið fé og skuldir alls	8.721	6.884	8.081	5.553	4.483

Framlög Jöfnunarsjóðs

Framlög skipt eftir sveitarfélögum

Reglugerð nr.		1088/2018					351/2002			80/2001	23/2013	1455/2021				
Svf. nr.	Sveitarfélag	Íbúa- fjöldi 1.1.2022	Framlög v. sameiningar sveitarfélaga a-liður 7. gr.	Framlög v. fjárhags-erfiðleika b-liður 7. gr. ¹	Sérstök verkefni 11. gr. ²	Tekju- jöfnunar- framlög 12. gr.	Útgjalda- jöfnunar- framlög 13. gr.	Almenn jöfnunar- framlög til reksturs grunnskóla m. leiðr. 2020 3. gr.	Framlög v. sérþarfa fatlaðra nemenda 4. gr.	Framlög v. nemenda m. íslensku sem annað tungumál 5. gr.	Önnur framlög 8. gr. ³	Framlag v. Skólabúða að Reykjum 6. gr. ⁴	Framlög v. jöfnunar fasteigna- skattstekna	Framlög til eflingar tónlistarnámi 1. og 7. gr.	Framlög v. sambættingar þjónustu í þágu farsældar barna	Samtals
0000	Reykjavíkurborg*	135.688					36,4		1.755,3		25,4 ³			318,8	398,9	2.534,7
1000	Kópavogsbær	38.998					0,1	478,4	169,3	97,3				47,5	110,6	903,1
1100	Seltjarnarneskaupstaður	4.720					194,2	10,3	6,0	3,4				3,9	12,3	230,0
1300	Garðabær	18.445					204,9	285,0	100,4	23,4				39,7	40,6	694,0
1400	Hafnarfjarðarkaupstaður	29.763						1.420,4	164,2	68,2				26,0	96,3	1.775,1
1604	Mosfellsbær	13.024					399,7	697,1	63,1	37,4			36,8	15,1	32,7	1.281,9
1606	Kjósarhreppur	244						-5,7	1,3				16,3		0,3	12,2
2000	Reykjanesbær	20.416				881,9	155,8	1.214,0	150,1	62,9			478,2	26,4	78,7	3.048,1
2300	Grindavíkurbær	3.585					436,4	236,0	19,2	14,6			81,2	1,4	15,4	804,2
2506	Sveitarfélagið Vogar	1.354				20,8	152,8	112,7	9,4	5,9			53,0		6,0	360,7
2510	Suðurnesjabær	3.753	68,2				515,0	389,4	19,3	11,5			101,7	2,5	15,8	1.123,6
3000	Akraneskaupstaður	7.841				19,6	466,0	293,3	55,6	14,6			128,2	11,2	21,0	1.009,6
3506	Skorradalshreppur	60													0,2	0,2
3511	Hvalfjarðarsveit	687							8,3						1,6	10,0
3609	Borgarbyggð	3.868					586,9	367,8	19,0	5,6			226,6	1,3	12,0	1.219,1
3709	Grundarfjarðarbær	840				3,4	125,5	88,8	7,5	3,0			54,9		2,5	285,7
3710	Helgafellssveit	79				2,5	18,9	14,6	0,1				4,5		0,2	40,8
3711	Stykkishólmsbær	1.211	145,6			3,3	174,4	90,1	1,2	5,3			60,1	1,2	4,2	485,3
3713	Eyja- og Miklaholtshreppur	102					42,6	11,3	1,3	0,6			10,3		0,5	66,7
3714	Snæfellsbær	1.666	9,4				254,5	189,9	5,7	5,8			105,5		5,4	576,1
3811	Dalabyggð	665	2,5			5,4	145,7	119,1	2,6				73,9	0,7	2,3	352,2
4100	Bolungarvíkurkaupstaður	956					133,4	91,5	5,4	5,4			81,2	1,1	3,4	321,4
4200	Ísafjarðarbær	3.840					558,0	198,3	19,3	13,4			284,5	18,3	12,9	1.104,7
4502	Reykhólahreppur	233				3,6	154,1	58,1	3,2				30,6		0,8	250,5
4604	Tálknafjarðarhreppur	255					11,8	43,6		0,8			38,1		0,8	95,1
4607	Vesturbyggð	1.131					235,7	97,1	3,6	4,6			108,4	1,0	3,6	454,1
4803	Súðavíkurhreppur	215					88,5	9,5	2,8	1,6			29,8		1,1	133,3
4901	Árneshreppur	42											10,7		0,0	10,8
4902	Kaldrananeshreppur	109					12,3	3,4		0,3			14,5		0,2	30,7
4911	Strandabyggð	424	1,1	47,0 ¹			149,9	60,3	6,0	0,6			54,7	0,2	0,9	320,7
5200	Sveitarfélagið Skagafjörður	4.090	179,1				641,1	286,6	6,8	5,6			259,7	1,7	10,5	1.391,2
5508	Húnaþing vestra	1.226				14,2	241,2	107,0	9,6	2,1	73,2 ⁴		88,5	0,7	4,1	540,8
5604	Blönduósibær	928	153,9			1,7	155,5	135,5	3,3	4,6			66,1		4,1	524,7
5609	Sveitarfélagið Skagaströnd	483				0,6	69,0	64,1	1,4	0,6			30,8		1,7	168,3
5611	Skagabyggð	90				8,8	21,0	20,7					6,0	0,2	0,3	57,0
5612	Húnavatnshreppur	384					49,4	39,2	1,4	0,2			35,5	0,9	1,2	127,7
5706	Akrahreppur	204				14,0	34,0	21,8	0,3				11,3		0,7	82,2
6000	Akureyrarkaupstaður	19.642				145,7	309,2	1.027,2	79,6	36,2			400,7	82,1	44,7	2.125,4
6100	Norðurþing	3.041					515,0	134,4	13,0	5,9			202,9	1,4	6,8	879,5
6250	Fjallabyggð	1.966					322,9	99,1	16,4	4,0			156,3		3,7	602,5
6400	Dalvíkurbyggð	1.860					308,9	175,3	3,2	7,2			116,9	1,0	5,1	617,7
6513	Eyjafjarðarsveit	1.119				28,2	195,8	143,4	5,5	2,2			38,4	6,5	2,5	422,5
6515	Hörgársveit	704				14,4	133,4	55,5	3,6	0,8			38,3		1,9	247,8
6601	Svalbarðsstrandarhreppur	449					143,7	71,0		1,3			24,7		1,2	241,8
6602	Grýtubakkahreppur	369					57,3	60,0		1,0			23,7		0,8	142,7
6607	Skútustaðahreppur	483						43,6	3,5	0,5			74,9		1,0	123,5
6611	Tjörneshreppur	61					9,7	0,1					3,7		0,0	13,5
6612	Þingeyjarsveit	867	73,9				76,0	158,9	6,3	1,3			95,9	1,0	2,1	415,3
6706	Svalbarðshreppur	94				5,3	10,2	16,7	1,9				6,1		0,3	40,4
6709	Langanesbyggð	506	127,0	10,0 ²			110,7	47,3	0,4	2,6			60,0		1,9	359,8
7300	Fjarðabyggð	5.206	70,5				161,7	380,8	42,1	21,1			341,7	0,8	15,6	1.034,4
7400	Múlaþing	5.057	272,0				758,0	440,1	22,0	14,2			334,1	9,8	13,8	1.864,0
7502	Vopnafjarðarhreppur	665					120,1	60,7	1,2	2,1			73,2	1,7	2,2	261,2
7505	Fljótisdalshreppur	103													0,0	0,0
8000	Vestmannaeyjabær	4.414					425,8	-18,7	23,9	6,6			157,7	4,9	10,3	610,5
8200	Sveitarfélagið Árborg	10.834				156,7	426,5	632,7	84,0	27,2			177,9	25,3	32,1	1.562,3
8401	Sveitarfélagið Hornafjörður	2.450					387,3	179,4	12,9	6,2			160,5	1,5	5,9	753,8
8508	Mýrdalshreppur	814				3,9	107,9	47,6	1,2	1,4			67,8	0,5	2,0	232,3
8509	Skaftárhreppur	641				5,9	119,6	49,1					65,0		1,9	241,6
8610	Ásahreppur	261													0,9	0,9
8613	Rangárþing eystra	1.971	20,8			13,8	310,3	128,2	7,7	4,2			121,4	2,0	6,9	615,4
8614	Rangárþing ytra	1.810					187,9	128,6	7,5	8,2			130,5	1,4	6,0	470,0
8710	Hrunamannahreppur	818					99,3	50,4		1,6			53,4		2,8	207,6
8716	Hveragerðisbær	2.984				36,1	408,4	105,6	10,1	8,3			73,2		7,0	648,7
8717	Sveitarfélagið Ölfus	2.481					319,2	140,2	13,5	7,7			82,2		7,4	570,3
8719	Grímsnes- og Grafningshreppur	525													1,8	1,8
8720	Skeiða- og Gnúpverjahreppur	576						79,5		0,3			40,6	1,5	1,7	123,6
8721	Bláskógabyggð	1.164						194,6	1,2	0,3			151,5		2,8	350,5
8722	Flóahreppur	694				10,2	110,6	133,3	5,0	2,4			44,9		2,7	309,1
	Samtals skipt eftir sveitarfélögum	376.248	1.124,0	57,0	1.400,0	12.600,0	12.013,6	2.987,8	574,1	98,6	5.900,0	661,6	1.100,0	38.516,8		

* Framlög til Reykjavíkurborgar samkvæmt reglugerð nr. 351/2002 eru á grundvelli samninga um rekstur sérskóla/sérdeilda, kennsluráðgjöf fyrir nýbúa í öðrum sveitarfélögum en Reykjavíkurborg og kennslu langveikra barna með lögheimili utan Reykjavíkurborgar.

Framlög skipt eftir landshlutum

Reglugerð nr.	1088/2018				351/2002				80/2001	23/2013	1455/2021	Samtals
	Íbúafjöldi 1.1.2022	Framlög v. sameiningar sveitarfélaga a-liður 7. gr.	Framlög v. fjárhags-erfiðleika b-liður 7. gr. ¹ Sérstök verkefni 11. gr. ²	Tekjujöfnunarframlög 12. gr.	Útgjaldajöfnunarframlög 13. gr.	Almenn jöfnunarframlög til reksturs grunnskóla m. leiðr. 2020 3. gr.	Framlög v. sérþarfa fatlaðra nemenda 4. gr.	Framlög v. nemenda m. íslensku sem annað tungumál 5. gr.	Önnur framlög 8. gr. ³ Framlag v. Skólalabúða að Reykjum 6. gr. ⁴	Framlög v. jöfnunar fasteigna-skattstekna	Framlög til eflingar tónlistarnámi 1. og 7. gr.	
Reykjavík	135.688				36,4			25,4 ³		318,8	398,9	2.534,7
Sveitarfélög á höfuðborgarsvæðinu	105.194				798,8				53,1	132,3	292,8	4.896,4
Suðurnes	29.108	68,2		902,7	1.260,0	1.952,1	198,1	94,9	714,1	30,3	116,0	5.336,5
Vesturland	17.019	157,4		34,2	1.814,5	1.175,0	101,4	34,9	663,9	14,4	49,9	4.045,6
Vestfirðir	7.205	1,1	47,0 ¹	3,6	1.343,8	561,8	40,3	26,9	652,5	20,5	23,8	2.721,3
Norðurland vestra	7.405	333,0		39,3	1.211,3	674,9	22,8	13,1	498,0	3,5	22,6	2.891,8
Norðurland eystra	31.161	200,9	10,0 ²	193,5	2.192,6	2.032,3	133,5	62,9	1.242,6	92,1	72,0	6.232,5
Austurland	11.031	342,5			1.039,8	881,6	65,3	37,4	749,0	12,3	31,6	3.159,7
Suðurland	32.437	20,8		226,6	2.902,8	1.850,4	166,9	74,4	1.326,8	37,3	92,3	6.698,3
Samtals skipt eftir landshlutum	376.248	1.124,0	57,0	1.400,0	12.600,0	12.013,6	2.987,8	574,1	98,6	5.900,0	661,6	38.516,8

Fjárhæðir í milljónum króna

Önnur framlög

Reglugerð nr.	1088/2018				351/2002				80/2001	23/2013	1455/2021	Samtals
	Framlög v. sameiningar sveitarfélaga a-liður 7. gr.	Framlög v. fjárhags-erfiðleika b-liður 7. gr. ¹ Sérstök verkefni 11. gr. ²	Tekjujöfnunarframlög 12. gr.	Útgjaldajöfnunarframlög 13. gr.	Almenn jöfnunarframlög til reksturs grunnskóla m. leiðr. 2020 3. gr.	Framlög v. sérþarfa fatlaðra nemenda 4. gr.	Framlög v. nemenda m. íslensku sem annað tungumál 5. gr.	Önnur framlög 8. gr. ³ Framlag v. Skólalabúða að Reykjum 6. gr. ⁴	Framlög v. jöfnunar fasteigna-skattstekna	Framlög til eflingar tónlistarnámi 1. og 7. gr.	Framlög v. samþættingar þjónustu í þágu farsældar barna	
Vatnsveituframkvæmdir á lögbýlum		29,6 ²										29,6
Ráðgjafar- og greiningarstöð ríkisins								17,6 ³				17,6
Reykjavíkurborg (miðja máls og læsis)								4,9 ³				4,9
Menntamálaráðuneytið (höfunaréttarvarið efni)								24,6 ³				24,6
Menntamiðja								1,0 ³				1,0
Menntamálastofnun							18,3					18,3
Menntamálastofnun ytra mat								21,5 ³				21,5
Sambandi (úttekt á þróun grunnskóla)								1,1 ³				1,1
Samband íslenskra sveitarfélaga í Brussel		24,0 ²										24,0
Samb. ísl. sveitarf. stafrænn breytingastjóri		5,0 ²										5,0
Samband íslenskra sveitarfélaga		6,0 ²										6,0
Sóknaráætlanir (innviðaráðuneyti)		4,3 ²										4,3
Innheimtustofnun sveitarfélaga		12,1 ²										12,1
Samband sveitarfélaga á höfuðborgarsvæðinu		3,1 ²										3,1
Samband sveitarfélaga á Suðurnesjum		3,8 ²										3,8
Samband sveitarfélaga á Vesturlandi		5,1 ²										5,1
Fjórðungssamband Vestfirðinga		6,1 ²										6,1
Samtök sveitarfélaga á Norðurlandi vestra		6,2 ²										6,2
Eyþing		6,7 ²										6,7
Samband sveitarfélaga á Austurlandi		5,9 ²										5,9
Samtök sunnlenskra sveitarfélaga		6,8 ²										6,8
Vegna dóms									11,1			11,1
Samtals önnur framlög	0,0	124,7	0,0	0,0	0,0	0,0	18,3	70,7	11,1	0,0	0,0	224,8
Óhafið 31.12.2021									-127,1			
Óhafið 31.12.2022									13,9			
Samtals framlög	1.124,0	171,8	1.400,0	12.600,0	11.960,0	2.987,8	592,4	169,3	5.797,4	661,6	1.100,0	38.574,5

Fjárhæðir í milljónum króna

Framlög vegna fatlaðs fólks 2022

Bjónustusvæði um málefni fatlaðs fólks	Almenn framlög v. málefna fatlaðs fólks	Breytinga-kostnaður	Viðbótar-framlög	Framlög v. lengdrar viðveru	Framlög v. NPA	Framlög v. langtíma leigu-samninga	Stofnframlög - Fasteigna-sjóður Jöfnunarsjóðs	Samtals
Reykjavíkuborg	7.629,0	14,5	363,3	74,6	345,0	41,0	85,3	8.552,6
Seltjarnarnesbær	201,3		11,1	1,3			15,5	229,2
Kópavogsbær	1.260,6		37,7	13,8	60,0	5,2	0,6	1.378,0
Garðabær	678,4		42,1	12,1	40,4	3,0		776,0
Hafnarfjarðarkaupstaður	1.704,0		75,6	16,3	161,9	22,8	22,5	2.003,0
Mosfellsbær og Kjósarhreppur	1.325,3	91,0	26,3	7,8	39,5	3,6		1.493,6
Reykjanesbær	540,9		27,8	7,0	16,8	0,4	0,1	592,9
Grindavíkurbær	137,8		2,6	1,7				142,2
Suðurnesjabær	234,8			3,0				237,8
Akranes	694,0		14,5	6,4			9,4	724,3
Hvalfjörður	26,6			0,2				26,8
Borgarbyggð, Dalir og Skorrad.	138,9		3,8	0,2		1,1		144,0
Snæfellsnes	160,8			2,6	5,9		2,5	171,8
Vestfirðir	544,4		9,5	0,4	17,1			571,4
Sveitarfélagið Skagafjörður	604,7		13,4	5,6	25,0	6,6	8,9	664,2
Fjallabyggð og Dalvíkurbyggð	408,7		2,8	5,2	16,6			433,2
Eyjafjörður	2.445,9		31,4	7,3	59,8		2,0	2.546,4
Þingeyjarsýslur	426,1		8,0	5,9			10,9	450,8
Austurland	564,8		10,2	1,7			3,7	580,4
Sveitarfélagið Hornafjörður	123,6		1,9				37,8	163,2
Suðurland	1.884,0	44,8	16,1	21,5	56,7	0,5		2.023,6
Vestmannaeyjabær	169,3		2,0	0,4			4,9	176,7
Framlög samtals	21.903,8	150,3	700,0	195,0	844,6	84,3	204,1	24.082,1
Annað								
Þroskahjálp							7,7	7,7
Gistiheimilið Melgerði		7,3						7,3
Öryrkjabandalag Íslands							6,0	6,0
Römpum upp Ísland							50,0	50,0
Reykjadalur	82,7							82,7
Sólheimar		25,0						25,0
Önnur framlög								
Samband ísl. sveitarfélaga		28,3						28,3
Vinnuálastofnun		154,0						154,0
Bjarg		27,1						27,1
Annað		43,5						43,5
Óhafið								
Óhafið 31. des. 2021	-822,7				-127,9			
Óhafið 31. des. 2022	81,4				2,5			
								24.488,6

Skipan ráðgjafarnefnda

2018-2022

- Guðný Sverrisdóttir, fyrrverandi sveitarstjóri, formaður nefndarinnar
- Birgir Björn Sigurjónsson, fyrrverandi fjármálastjóri Reykjavíkurborgar
- Karen E. Halldórsdóttir, fyrrverandi bæjarfulltrúi í Kópavogsbæ
- Daníel Jakobsson, fyrrverandi bæjarfulltrúi í Ísafjarðarbæ
- Stefán Vagn Stefánsson, alþingismaður, fyrrverandi formaður byggðarráðs í Sveitarfélaginu Skagafirði
- Ásta Stefánsdóttir, sveitarstjóri Bláskógabyggðar
- Margrét Þórarinsdóttir, bæjarfulltrúi í Reykjanesbæ

Varamenn

- Sigtryggur Magnason, aðstoðarmaður samgöngu- og sveitarstjórnarráðherra, varaformaður
- Líf Magneudóttir, borgarfulltrúi í Reykjavík
- Kristinn Andersen, bæjarfulltrúi í Hafnarfirði
- Friðbjörg Matthíasdóttir, bæjarfulltrúi í Vesturbyggð
- Katrín Sigurjónsdóttir, sveitarstjóri Dalvíkurbyggðar
- Stefán Bogi Sveinsson, bæjarfulltrúi Fljótsdalshéraðs
- Tómas Ellert Tómasson, bæjarfulltrúi Sveitarfélagsins Árborg

2014-2018

- Guðný Sverrisdóttir, fyrrv. sveitarstjóri í Grýtubakkahreppi, formaður
- Birgir Björn Sigurjónsson, fjármálastjóri Reykjavíkurborgar
- Karen E. Halldórsdóttir, bæjarfulltrúi í Kópavogsbæ
- Bjarni Jónsson, sveitarstjórnarfulltrúi í Sveitarfélaginu Skagafirði
- Sigríður Huld Jónsdóttir, bæjarfulltrúi í Akureyrarkaupstað
- Valdimar O. Hermannsson, bæjarfulltrúi í Fjarðabyggð
- Ásgerður Gylfadóttir, bæjarfulltrúi í Sveitarfélaginu Hornafirði

2010-2014

- Guðmundur Bjarnason, fyrrv. bæjarstjóri í Fjarðabyggð, formaður
- Björk Þorsteinsdóttir, bæjarfulltrúi í Reykjanesbæ
- Bjarni Jónsson, sveitarstjórnarfulltrúi í Sveitarfélaginu Skagafirði
- Hermann Jón Tómasson, bæjarfulltrúi í Akureyrarkaupstað*
- Þórunn Egilsdóttir, alþingismaður og sveitarstjórnamaður í Vopnafjarðarhreppi

* Árni Rúnar Þorvaldsson, bæjarfulltrúi í Sveitarfélaginu Hornafirði og varamaður Hermanns, tók sæti hans í nefndinni veturinn 2012-2013

2006-2010

- Herdís Á. Sæmundsdóttir, varaþingmaður, formaður 2006-2007
- Guðmundur Bjarnason, fyrrv. bæjarstjóri í Fjarðabyggð, formaður 2008-2010
- Sigríður Finsen, forseti bæjarstjórnar í Grundarfjarðarbæ
- Valgarður Hilmarsson, forseti bæjarstjórnar í Blönduóssbæ
- Hermann Jón Tómasson, formaður bæjarráðs í Akureyrarkaupstað
- Páley Borgþórsdóttir, formaður bæjarráðs í Vestmannaeyjabæ

2002-2006

- Húnbogi Þorsteinsson, fyrrv. skrifstofustjóri, formaður 2002-2004
- Herdís Á. Sæmundsdóttir, varaþingmaður, formaður 2005-2006
- Halldór Halldórsson, bæjarstjóri í Ísafjarðarbæ
- Valgarður Hilmarsson, forseti bæjarstjórnar í Blönduóssbæ
- Guðmundur Bjarnason, bæjarstjóri í Fjarðabyggð
- Ingunn Guðmundsdóttir, sveitarstjóri í Skeiða- og Gnúpverjahreppi

1998-2002

- Húnbogi Þorsteinsson, skrifstofustjóri í félagsmálaráðuneyti, formaður
- Ólafur Kristjánsson, bæjarstjóri í Bolungarvíkurkaupstað
- Valgarður Hilmarsson, oddviti í Engihlíðarhreppi
- Gísli Sverrir Árnason, forseti bæjarstjórnar í Sveitarfélaginu Hornafirði
- Ingunn Guðmundsdóttir, formaður bæjarráðs í Sveitarfélaginu Árborg

1994-1998

- Húnbogi Þorsteinsson, skrifstofustjóri í félagsmálaráðuneyti, formaður
- Ólafur Kristjánsson, bæjarstjóri í Bolungarvíkurkaupstað
- Valgarður Hilmarsson, oddviti í Engihlíðarhreppi
- Gísli Sverrir Árnason, bæjarfulltrúi í Hornafjarðarbæ
- Magnús Karel Hannesson, oddviti í Eyrarbakkaahreppi

1990-1994

- Húnbogi Þorsteinsson, skrifstofustjóri í félagsmálaráðuneyti, formaður
- Ólafur Kristjánsson, bæjarstjóri í Bolungarvíkurkaupstað
- Valgarður Hilmarsson, oddviti í Engihlíðarhreppi
- Ásgeir Magnússon, bæjarstjóri í Neskaupstað
- Magnús Karel Hannesson, oddviti í Eyrarbakkaahreppi

**Jöfnunarsjóður
sveitarfélaga**
Ársskýrsla 2022